

# Camping-cars HYMER

L'excellence au service du voyage mobile : les profilés et intégraux HYMER 2017.



**HYMER**





Erwin Hymer (\* 27 juillet 1930 † 11 avril 2013), personnalité marquante du secteur européen des caravanes et camping-cars.

## Le pionnier

*Inventeur, visionnaire, entrepreneur – Erwin Hymer a fait de son groupe d'entreprises le leader sur le marché européen, marquant ainsi l'histoire du camping-car.*

Des connaissances techniques, un esprit entrepreneur et pionnier, une bonne dose de détermination et de travail – voilà tout ce qui caractérisait Erwin Hymer. Après des débuts modestes, le créateur de la société décédé en avril 2013 fonda un groupe d'entreprises comptant aujourd'hui parmi les plus grands fabricants européens de camping-cars et de caravanes opérant à l'échelle mondiale.

Conformément au souhait de ses parents, le jeune ingénieur Erwin Hymer commença à travailler en 1956 dans l'atelier de réparation de son père Alfons à Bad Waldsee en Haute-Souabe. Un an plus tard, il construisit la première caravane (Troll originelle) en collaboration avec Erich Bachem. Ce fut le début d'une nouvelle époque ! L'année 1971 fut marquée par un événement décisif : le premier camping-car de la marque HYMER vit le jour. Une étape majeure dans la longue histoire de notre entreprise !

Une multitude de gammes, d'implantations et de modèles différents furent construits au cours des presque 60 dernières années. Bien des camping-cars et caravanes établirent des normes et lancèrent de nouvelles tendances – surtout en termes de technique, confort, qualité, design et sécurité. Pour Erwin Hymer, le fondateur de notre entreprise, il a toujours été primordial de prendre en compte les souhaits des clients comme moteur pour toutes les innovations et développements.


Pendant des décennies, la grande ingéniosité et la créativité sans limites d'Erwin Hymer ont marqué l'ensemble du secteur. Son action nous sert d'exemple pour les futures décisions que nous devons prendre au sein de l'entreprise.

Le résultat est probant : le « voyage mobile » est depuis toujours indissociable du nom de HYMER. Nos clients apprécient la passion et le professionnalisme dont nous faisons preuve pour concevoir et construire les véhicules. Nous, chez Hymer, nous sommes fiers non seulement de près de 60 ans d'histoire de société, mais également de nos collaborateurs qui, chaque jour, investissent leur énergie et leurs idées pour rendre autant que possible la vraie façon de voyager.



Bad Waldsee

Venez visiter le musée  
Erwin Hymer et découvrir  
le monde du voyage mobile  
sur des itinéraires de rêve !  
[www.erwin-hymer-museum.de](http://www.erwin-hymer-museum.de)



# L’histoire d’un succès unique

La chronique des camping-cars HYMER.

Au début des années 70, le lancement de l’Hymermobil intégral inaugure une nouvelle ère dans l’histoire du voyage mobile. Le 150 000ème camping-car de la marque HYMER fut construit en 2014. Qu’il s’agisse des véhicules de la légendaire Classe-B ou de la luxueuse Classe-S, des véhicules légers des gammes Exsis ou de la grande diversité des profilés – d’importantes distinctions furent décernées à de nombreux modèles de ces gammes au cours des dernières années. Cette chronique retrace les principales étapes de l’extraordinaire succès des Hymermobil.

1923

Alfons Hymer démarre son activité de fabrication de remorques agricoles.



1957

Erich Bachem (« ERIBA ») et Erwin Hymer construisent ensemble la première caravane : la Troll originelle.



1961

Fabriqué à la main, le premier camping-car HYMER portant le nom de « Caravano » voit le jour.



1971

Le premier Hymermobil est construit et présenté au Caravan Salon.



1976

L’Hymermobil 521 avec un lit double escamotable dans la cabine de conduite connaît un énorme succès.



1978

La cellule innovante PUAL est développée et démontre sa stabilité, tests à l’appui.



1981

Lancement de la Classe-B qui devient au cours des années suivantes le camping-car préféré en Europe.



1986

HYMER est le premier fabricant à accorder une garantie étanchéité de 6 ans sur ses camping-cars.



1995

HYMER présente la nouvelle Classe-S et devient la première entreprise du secteur à être certifiée ISO 9001 pour la grande qualité de ses produits.



2004

Au mois d’octobre, le 100 000ème camping-car HYMER quitte la chaîne de production de Bad Waldsee.



2007

Les 50 ans de HYMER sont fêtés par le lancement d’une Classe-B SL Gold Edition.



2011

Inauguration du musée Erwin Hymer en face du siège social de l’entreprise à Bad Waldsee.



2012

La construction légère de Bad Waldsee – la classe 3 tonnes est marquée par l’empreinte d’HYMER qui pose de nouveaux jalons dans le secteur.



2014

Le premier fabricant européen construit le 150 000ème camping-car de la marque HYMER.



2015

Une autre étape importante : l’Hymermobil ML-I – un intégral de moins de 3,5 tonnes sur châssis Mercedes-Benz.



2016

Début d’une nouvelle ère : l’Hymermobil Classe-B DynamicLine avec un poids inférieur à trois tonnes et un confort maximal.




**Unique chez HYMER :**

*le symbole des normes les plus élevées  
que l'on peut voir et percevoir dans  
chaque camping-car HYMER.*



## Pourquoi HYMER ?

*HYMER est l'incarnation même du voyage mobile.*



\*[www.hymer.com](http://www.hymer.com)

De nombreux critères jouent un rôle important dans le choix d'un camping-car. Car il s'agit d'un investissement dont on souhaite profiter des avantages pendant plusieurs années voire plusieurs décennies, un investissement permettant de profiter de la vie et du plaisir des vacances en toute liberté et indépendance. Alors quoi de plus naturel que de s'adresser auprès d'un fabricant renommé et leader du marché européen pour découvrir la variété de sa gamme ? Lors du développement de tous nos produits, les clients HYMER sont en droit d'attendre un véhicule haut de gamme au confort maximal et dont l'achat est également rentable. La sécurité est l'un des piliers de notre philosophie d'entreprise.

C'est pour cette raison que les camping-cars HYMER sont dotés de série de nombreux équipements de sécurité.

Par ailleurs, nous proposons désormais en Allemagne un stage de conduite spécial – accessible à tous. Dans tous les domaines, mais surtout en termes de poids ou de construction PUAL, nous nous efforçons de définir sans cesse de nouvelles références. En outre, nos clients peuvent bénéficier en permanence d'une large gamme de services. C'est précisément pour ces mêmes raisons que la visite du grand fabricant devient incontournable pour l'achat d'un camping-car HYMER !



Conviction et passion : les camping-cars de la marque HYMER sont l'expression de la joie de vivre.



# Résistance à l’hiver

Pour profiter des plaisirs du voyage même en cas de froid et de neige.

Lorsque tous nos camping-cars quittent l'usine, ils sont parés pour affronter l'hiver et peuvent ainsi être utilisés toute l'année. Grâce à d'astucieuses solutions telles que les installations et réservoirs isolés, le système de chauffage et de ventilation bien pensés ainsi que la technologie de collage spéciale développée par HYMER, chaque camping-car est prêt pour faire face à toutes

les contraintes météorologiques possibles et imaginables. Alors qu'il fait un froid glacial à l'extérieur, il règne une température agréable à l'intérieur. L'ensemble des conduites et des réservoirs ne peuvent pas geler grâce à leur protection. L'isolation thermique parfaite permet même de réduire la consommation de gaz.




## Pour l’hiver de série

Lorsque tous nos camping-cars HYMER quittent l'usine, ils sont parés pour affronter l'hiver et se prêtent donc parfaitement au camping en hiver. Grâce au concept d'isolation, au système de chauffage et de ventilation bien pensés ainsi qu'à la technologie de collage spéciale développée par HYMER pour la carrosserie du véhicule, chaque camping-car est prêt à faire face à toutes les conditions climatiques et est ainsi utilisable toute l'année.



## Chauffage Truma

Avec une puissance de 6 000 watts, le chauffage Truma Combi 6 offre, même par de fortes températures négatives, d'agréables températures à l'intérieur du véhicule (en fonction du modèle).



## Chauffage central

De par son emplacement central sous la banquette, la chaleur est répartie de façon homogène. Plusieurs sorties de chauffage disposées dans tout l'habitacle garantissent des températures agréables (en fonction du modèle).




## Évent d’hiver

Des événements d'hiver se trouvent au niveau des fenêtres, des banquettes et dans la cuisine. Ils assurent une parfaite circulation de l'air et donc un climat idéal à l'intérieur du véhicule.



## Ventilation arrière

Tous les meubles de pavillon possèdent à l'arrière un espace intermédiaire afin que l'air chaud puisse circuler sans obstacle et pour éviter les phénomènes de condensation non souhaités.



## Le véhicule pour les fans des sports d’hiver

Nos camping-cars proposent un « pack sérénité » à tous les amateurs de sports d'hiver : installations et réservoirs isolés, tableau de bord et compartiments de rangement extérieurs chauffés, événements d'hiver au niveau des fenêtres et des banquettes, air chaud sous les sièges de la cabine de conduite. Et à l'extérieur, le plancher en PRV protège efficacement le véhicule contre les dommages occasionnés par les gravillons et le sel de déneigement (en fonction du modèle).

# Innovation

Chaque HYMER est une prouesse technique.

En tant que pionnier dans le secteur des camping-cars, HYMER a développé au cours des dernières décennies de nombreuses innovations révolutionnaires qui ont durablement marqué l'image du voyage mobile. Le lanterneau à manivelle, le réfrigérateur spécial passage de roue, un phare conçu par HYMER et le lit de pavillon escamotable – pour ne citer que quelques exemples. Outre les



## Meilleurs résultats

Chaque camping-car HYMER est soumis à différents tests de résistance, par ex. dans des conditions de froid extrême. Chaque véhicule fait ensuite l'objet d'un nouveau contrôle minutieux réalisé par nos collaborateurs.



## Double vitrage

Grâce à l'utilisation de baies à cadres haut de gamme avec double vitrage acrylique, HYMER pose ici un nouveau jalon en termes d'équipement de série.



## Poids magique

Pour « l'inventeur de la classe 3 t », rien de plus normal : les modèles Exsis-t, T-CL, ML-T, Exsis-i, ML-I et B-DL, par ex., restent en dessous de la barre des 3,5 tonnes, même avec une charge élevée. Cela ne signifie pas seulement une réduction de la consommation de carburant mais une économie des frais de péages élevés dans bon nombre de pays. En outre, les véhicules de ce poids peuvent être conduits avec le permis B.



## Habitacle spacieux

HYMER est l'inventeur du lit de pavillon dans le camping-car profilé. La surface de couchage ne prend pas de place dans la cellule et offre une grande liberté dans la conception de l'implantation.



## Bon revêtement

Le toit avec revêtement PRV, le plancher en PRV et d'autres composants en PRV ne laissent aucune chance à la corrosion, au froid et à la fatigue des matériaux dans le camping-car. Une protection contre les gravillons et le sel de déneigement est également garantie (en fonction du modèle).



## Made by HYMER

Les meubles de haute qualité ont une tradition chez HYMER. 90 % de toutes les pièces de mobilier sont fabriqués dans notre atelier – avec des technologies et des matériaux modernes. Les ferrures bénéficient de la meilleure qualité domestique.

32 × promobil  
Camping-car de l'année –  
de 1987 à aujourd'hui

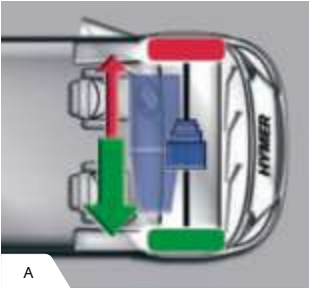


# Sécurité maximale

*Prêt à tout.*

La sécurité sur la route et le confort de conduite ont atteint un niveau extrêmement élevé dans l'industrie automobile. HYMER applique également cette norme pour ses camping-cars : au cours du développement, les normes de sécurité les plus strictes sont définies et mises en œuvre – de la carrosserie du véhicule aux systèmes de sécurité électroniques intelligents. Ces derniers sont une assis-

tance à la conduite et l'accélération, par exemple sur un sol difficile, et assurent une meilleure adhérence à la chaussée. Dans les situations critiques, les systèmes de sécurité empêchent le dérapage ou l'embardée et le blocage des roues. Par ailleurs, ils facilitent la conduite et les manœuvres de stationnement en montagne, dans les montées et les descentes.



## Conduite avec sécurité de série

Fait également partie du très grand confort de conduite d'un camping-car HYMER un équipement de sécurité de série satisfaisant tous les souhaits. Il comprend : airbag conducteur et passager, ABS, ASR, ESP et Traction+ (A). Par ailleurs, des rétroviseurs extérieurs chauffants à réglage électrique, des feux diurnes, une assistance démarrage en côte ainsi qu'un assistant à la conduite en pente garantissent une conduite sûre et confortable.



## Stage de conduite

Au cours de nos stages de conduite HYMER proposés en Allemagne, des professionnels vous apprennent à freiner correctement, à manœuvrer en toute sécurité, à arrimer parfaitement votre chargement et à adopter une conduite idéale pour réduire votre consommation de carburant.

## Grande visibilité

Le pare-brise panoramique surélevé, les très grandes fenêtres latérales, les trois essuie-glaces et les feux diurnes de série assurent une très bonne visibilité par tous les temps (en fonction du modèle).



## Tenue de route excellente grâce au châssis AL-KO

La technologie de construction légère AL-KO permet d'économiser du poids sans que la stabilité de l'ensemble ne soit remise en cause. Ceci permet d'augmenter la charge utile des camping-cars sur châssis Fiat. Un centre de gravité abaissé améliore la stabilité sur route et le châssis à voie large la tenue de route. La suspension à barres de torsion et les amortisseurs à haut rendement vous feront bénéficier du confort de conduite d'une voiture particulière.

# Confort maximal

*Satisfait tous les désirs.*

HYMER a toujours su répondre aux grandes exigences de ses clients en termes de voyage. Il n'est donc pas étonnant que l'équipement de série de nos véhicules présente de nombreuses caractéristiques de confort sophistiquées – sans parler du grand choix d'options haut de gamme. Or le confort ne se résume pas en une

liste d'équipements. Se sentir ou non à l'aise dans un camping-car dépend de critères essentiels tels que l'effet d'espace et les proportions, la liberté de mouvement ainsi que la facilité d'utilisation et la fonctionnalité des éléments. Pour chacun de ces points, la classe de la marque HYMER est immédiatement perceptible.



## Coussins et tissus

Seuls des textiles provenant de fabricants renommés sont utilisés pour la confection dans notre atelier de couture. Tous les tissus sont traités anti-tâche et sont conformes aux normes imposées en matière de résistance aux UV, stabilité des couleurs et résistance à la décoloration par le soleil.



## Économie d'électricité

Les salons HYMER séduisent par leur ambiance chaleureuse. La lumière appropriée est fournie en journée par les grandes fenêtres et, en soirée, par le système d'éclairage LED intégré de série.



## Cabinets de toilette

Qu'il s'agisse du cabinet de toilette Vario modulable, du cabinet de toilette Vario Premium ou du cabinet de toilette ouvert avec douche indépendante, chacune des versions vous offre une liberté de mouvement étonnante.



## Plaisirs de la table

Dans une cuisine HYMER, des robinetteries haut de gamme, un plan de travail ergonomique et beaucoup d'espace pour ranger les denrées alimentaires et la vaisselle sauront satisfaire tous les besoins culinaires.



## Sommeil bienfaisant

De bons lits sont indispensables pour garantir un sommeil sain et réparateur. C'est la raison pour laquelle tous les couchages des camping-cars HYMER sont équipés, sans exception, de matelas modernes à mousse froide multi zones.



## Espaces de rangement

Les nombreux espaces de rangement allient de manière unique classe et espace. Qu'il s'agisse des immenses garages, des nombreux compartiments de rangement ou encore des meubles de pavillon, tous les espaces sont parfaitement utilisés.



## Maniabilité sûre

Tous les tiroirs de la cuisine sont montés sur glissières avec roulements à billes, ils coulissent parfaitement, sont équipés d'une fonction de rappel et de systèmes de verrouillage empêchant leur ouverture et leur fermeture involontaires ainsi que tout bruit parasite pendant les trajets.



## Poignées et serrures

Les poignées en métal véritable, ergonomiques et faciles à manipuler sont extrêmement résistantes. Le système de verrouillage HYMER garantit la fermeture sécurisée de chaque trappe.




# Profilés HYMER

Vue d'ensemble des camping-cars profilés.
















Série de modèle	HYMER Van & Van S	HYMER Exsis-t	HYMER Tramp CL	HYMER Tramp SL	HYMER ML-T
Profil	Profilé compact au caractère de seconde voiture	Profilé de la classe des 3 tonnes. Confortable et « facile à vivre »	Profilé spacieux au très grand confort	Profilé exclusif avec double plancher	Profilé premium sur châssis Mercedes
Châssis	 				
Plus de 3 500 kg	— 	—			
Moins de 3 500 kg					
Longueur (en mètres)	5,45 – 6,36	5,95 – 7,15	7,49	6,79 – 7,79	6,36 – 7,79
Largeur (en mètres)	2,22	2,22	2,35	2,35	2,22
Hauteur (en mètres)	2,77 – 2,90	2,77	2,90	2,90	2,90
Couchages	2 – 3	2 – 3	2 – 5	2 – 4	2 – 3

Jetez un coup d'œil  
derrière les coulisses de la pro-  
duction HYMER en participant à  
une visite guidée de l'usine.  
[www.hymer.com/tour](http://www.hymer.com/tour)



# Intégraux HYMER

Vue d'ensemble des camping-cars intégraux.

	56	64	74	82	92	100
						
						
Série de modèle	Hymermobil Exsis-i	Hymermobil Classe-B DL	Hymermobil Classe-B PL	Hymermobil Classe-B SL	Hymermobil ML-I	Hymermobil StarLine
Profil	Intégral de la classe des 3 tonnes au très grand confort	Intégral premium de moins de trois tonnes au confort maximal	Intégral premium au confort et au design hors pair	Intégral exclusif au confort de conduite et d'habitation maximal	Intégral premium de moins de 3,5 tonnes sur châssis Mercedes	Intégral premium au confort de conduite et d'habitation exclusif
Châssis						
Plus de 3 500 kg	✓	✓	✓	✓	✓	✓
Moins de 3 500 kg	✓	✓	✓	—	✓	—
Longueur (en mètres)	5,99 – 7,20	5,99 – 7,49	6,99 – 8,79	7,79 – 8,86	6,39 – 7,80	7,97
Largeur (en mètres)	2,22	2,22	2,35	2,35	2,22	2,35
Hauteur (en mètres)	2,77	2,96	2,90	3,15	2,90	3,07
Couchages	3 – 5	2 – 5	3 – 5	2 – 6	4 – 5	4

\* = nouveau





# HYMER Van et Van S

Profilés au caractère de seconde voiture.

HYMER est considéré comme l’inventeur du Van dans le secteur du voyage mobile. Avec les nouveaux HYMER Van et Van S, nous sommes désormais en mesure de répondre à la demande croissante de nos clients à la recherche de profilés super compacts pouvant être utilisés aussi bien comme camping-car que comme seconde voiture. Présentant une longueur totale de 5,45 à 6,36 mètres, il sont légers, très maniables et s’intègrent donc sans problèmes à la conduite en ville. Et qui plus est, ils se garent presque partout ! Or ce n’est pas parce que les HYMER Van et Van S sont compacts que vous devez renoncer au confort habituel : ils sont équipés d’un cabinet de toilette, d’une douche, d’une cuisine, d’un lit et d’un garage.

## Données techniques

Les HYMER Van et Van S.

### Van / Van S

545 × 222 × 277 cm	Longueur × Largeur × Hauteur
2 515 kg	Poids en ordre de marche
985 – 1 335 kg	Charge utile maximale – Option
3 500 – 3 850 kg	P.T.A.C. – Option
👤 + 👤	Couchages + Option

Châssis de série	Fiat AL-KO Ducato 
	Mercedes-Benz Sprinter 

### Van 314 – Van S 520 Dimensions du véhicule



#### Van 314

545 × 222 × 277 cm

2 515 kg  
985 – 1 335 kg  
3 500 – 3 850 kg  
👤 + 👤



#### Van S 500

565 × 222 × 290 cm

2 690 kg  
810 – 1 510 kg  
3 500 – 4 200 kg  
👤 + 👤



#### Van 374

599 × 222 × 277 cm

2 600 kg  
900 – 1 250 kg  
3 500 – 3 850 kg  
👤 + 👤



#### Van S 520

636 × 222 × 290 cm

2 870 kg  
630 – 1 330 kg  
3 500 – 4 200 kg  
👤 + 👤



Vous trouverez toutes les données techniques dans l’actuelle liste des prix du camping-car.

# Innovations HYMER Van et Van S

Compacité omniprésente.



Baies à cadres Seitz S7



Disponible en 4 ou 6 designs extérieurs différents



Léger, élané et maniable grâce à une largeur extérieure de 2,22 m



Grand garage avec 100 – 121 cm de hauteur hors tout



Tous les réservoirs et installations sont isolés et chauffés




Plancher en construction légère en PRV avec isolation en PSX




**Autres points forts de série :** ouverture du garage à gauche et à droite, unité de commande Truma CP plus, sièges de la cabine de conduite recouverts du même tissu que celui du salon, éclairage intérieur 100 % LED, puissant éclairage auvent LED avec gouttière

*Vous trouverez de plus amples informations au sujet de l'HYMER Van sur le site Internet : [www.hymer.com/van](http://www.hymer.com/van)*



*Vous trouverez de plus amples informations au sujet de l'HYMER Van S sur le site Internet : [www.hymer.com/van-s](http://www.hymer.com/van-s)*



Illustrations non contractuelles.



### Sous-construction idéale

Le châssis allégé AL-KO spécialement développé avec suspension individuelle de roue constitue une base parfaite pour la cellule des camping-cars sur porteur Fiat. Son empattement positionné de façon optimale contribue à la répartition harmonieuse du poids, même en cas de chargement total du véhicule.



### Bien ventilé

L'habitacle est équipé de série d'un lanterneau Midi Heki intégré dans le toit escamotable. Un angle d'ouverture réglable sur plusieurs niveaux garantit une bonne ventilation en permanence. Un double store occultant et servant en même temps de protection contre les insectes est intégré dans le cadre du lanterneau.



### Véhicules protégés

Grâce à leur sous-plancher en PRV, les véhicules sont pratiquement inaltérables. Les chocs de pierres, le sel de déneigement et toutes les saletés ne peuvent pas altérer le plancher, une base sûre et durable pour assurer la longévité du camping-car.



### Chaleur agréable

Avec une puissance de 4 000 watts, le chauffage Truma Combi 4 installé de série offre, même par de fortes températures négatives, une chaleur agréable à l'intérieur du véhicule.



### Lampes à LED

L'ensemble de l'éclairage intérieur est conçu de série dans une technique moderne à LED. Celle-ci permet d'économiser ¾ de la consommation d'énergie et augmente la durée de vie des batteries de façon considérable. Comme les LED ne chauffent pas, la sécurité incendie et accident est également accrue.



### Sans ponts thermiques

Les baies à cadres Seitz S7 de haute qualité disposent d'un double vitrage acrylique – pour une isolation optimale. Le cadre en aluminium est particulièrement léger et solide et possède également une couche isolante contre les ponts thermiques.



### Rangement facile

Les HYMER Van et Van S sont également proposés en option avec une trappe arrière extrêmement pratique permettant l'accès à un compartiment qui facilite considérablement le rangement – en particulier des bagages encombrants et longs, comme par exemple les skis (en fonction de l'implantation).



### Confort de couchage

Tous les lits sont équipés de matelas à mousse froide multi zones de haute qualité qui soutiennent, de la façon la plus appropriée, chaque partie du corps. Les housses thermoactives des matelas garantissent à l'arrière une bonne circulation d'air évitant ainsi les phénomènes de condensation.



## Confort de vie et cuisine tout confort

*Des idées d'agencement fonctionnel pour votre voyage de rêve.*



### Intérieur agréable

Le mobilier du Van est proposé de série avec le design de tissu « Pico ».




### Cuisine compacte bien équipée

La cuisine moderne de l'HYMER Van S 500 se présente comme très compacte et est équipée de série d'un réchaud à deux feux ainsi que d'un combiné évier pratique – présentée ici avec le décor de mobilier « Palantin crème ».



### Beaucoup de place pour la vaisselle

Grâce au grand tiroir et à l'armoire coulissante avec range-couverts, vous pourrez très bien ranger tous les ustensiles de cuisine et profiter d'une cuisine toujours en ordre.



### Nombreux espaces de rangement

Un compartiment de rangement extrêmement généreux est installé sous la banquette près de la cuisine – il est présenté ici avec le décor bois « Poirier de Trentino » disponible de série et le design de tissu « Santorin ».





## Confort de couchage et salle de bains tout confort

*Ambiance de vie parfaite, stylée et exclusive.*

### Couchages pour deux

Le lit arrière d'une largeur de 145 cm offre un couchage très confortable pour deux personnes. Une échelle pratique facilite l'accès au lit. Ce dernier est disponible aussi en option en version légèrement plus basse pour que la montée et la descente soient plus faciles.



### Penderie sous le lit

Une penderie pouvant être ouverte également depuis le garage est intégrée sous le lit relevable. La trappe arrière disponible en option vous permettra ainsi d'accéder à une surface de chargement très pratique (en fonction de l'implantation).



### Lumière du jour dans le cabinet de toilette compact

Le cabinet de toilette compact du Van est doté de série d'une élégante armoire de toilette avec miroir offrant une grande quantité de rangements. Un lanterneau laisse pénétrer l'air frais et la lumière du jour dans l'habitacle.



### Équipement noble et peu encombrant

Le cabinet de toilette compact est doté d'un lavabo escamotable, stable, de très haute qualité en matériau minéral. Une porte coulissante, peu encombrante, ne bloque pas le passage lorsqu'elle est ouverte.






# HYMER Exsis-t

Voyager sans soucis, où que ce soit.

Avec le nouvel Exsis-t, nous poursuivons l'histoire à succès des poids plumes. Avec un poids total de moins de 2 700 kg, cette série de construction légère est associée parfaitement au confort. Grâce aux matériaux développés personnellement, au plancher en construction légère en PRV, au châssis léger AL-KO et à la structure PUAL spécifique à la marque, une grande quantité de poids a été économisée, sans devoir pour autant faire de compromis au niveau de l'équipement : éclairage intérieur à LED, portes de garage des deux côtés et des matelas à mousse froide multi zones sont également livrés de série tout comme le pack de sécurité complet.

## Données techniques

Les modèles HYMER Exsis-t.

Légende	Longueur × Largeur × Hauteur
2 650 kg	Poids en ordre de marche
850 / 1 200 kg	Charge utile maximale / Option
3 500 / 3 850 kg	P.T.A.C. / Option
👤 + 👤	Couchages + Option
Châssis de série	Fiat AL-KO Ducato 

Exsis-t 414 – 688 Dimensions du véhicule



Exsis-t 414

595 × 222 × 277 cm

2 650 kg  
850 / 1 200 kg  
3 500 / 3 850 kg  
👤 + 👤



Exsis-t 588

695 × 222 × 277 cm

2 820 kg  
680 / 1 030 kg  
3 500 / 3 850 kg  
👤 + 👤



Exsis-t 474

650 × 222 × 277 cm

2 770 kg  
730 / 1 080 kg  
3 500 / 3 850 kg  
👤 + 👤



Exsis-t 598

695 × 222 × 277 cm

2 860 kg  
640 / 990 kg  
3 500 / 3 850 kg  
👤 + 👤



Exsis-t 564

670 × 222 × 277 cm

2 810 kg  
690 / 1 040 kg  
3 500 / 3 850 kg  
👤 + 👤



Exsis-t 688

715 × 222 × 277 cm

2 880 kg  
620 / 970 kg  
3 500 / 3 850 kg  
👤 + 👤



Vous trouverez toutes les données techniques dans l'actuelle liste des prix du camping-car.

# Innovations HYMER Exsis-t

Une vision devient réalité.

Grandes portes de garage des deux côtés

Baies à cadres Seitz S7

Léger, élané et maniable grâce à une largeur extérieure de 2,22 m


Tous les réservoirs et installations sont isolés et chauffés

Plancher en construction légère en PRV avec isolation en PSX

Châssis allégé AL-KO avec suspension individuelle de roue

**Autres points forts de série :** sous-construction protégée contre le gel, marche électrique à l'entrée de l'habitacle, éclairage auvent LED, unité de commande Truma CP plus, tiroirs de la cuisine à fonction de rappel, siège conducteur et passager pivotant, réglable en hauteur et en inclinaison

*Vous trouverez de plus amples informations au sujet de l'HYMER Exsis-t sur le site Internet : [www.hymer.com/exsis-t](http://www.hymer.com/exsis-t)*



Illustrations non contractuelles.



### Eclairage extérieur

Le puissant éclairage auvent LED avec gouttière fait partie de l'équipement de série. Il permet une parfaite visibilité le soir et un accès sécurisé au camping-car.



### Plus de hauteur

Au niveau du grand lanterneau translucide (40 × 40 cm) au-dessus des lits arrière, le volet moustiquaire et le volet occultant sont intégrés totalement dans le cadre. De ce fait, le lanterneau n'empiète pratiquement pas dans l'espace intérieur et permet de se tenir debout.



### Lampes à LED

L'ensemble de l'éclairage intérieur est conçu de série dans une technique moderne à LED. Celle-ci permet d'économiser ¾ de la consommation d'énergie et augmente la durée de vie des batteries de façon considérable. Comme les LED ne chauffent pas, la sécurité incendie et accident est également accrue.



### Grandes portes

Des deux côtés de l'arrière du véhicule, le garage dispose, de série, de portes hautes. Grâce à elles, ce dernier peut être chargé des deux côtés et les bagages sont accessibles à tout moment depuis l'extérieur. Jusqu'à 450 kg peuvent tout de même être stockés ici.



### Confort de couchage

Tous les lits sont équipés de matelas à mousse froide multi zones de haute qualité qui soutiennent, de la façon la plus appropriée, chaque partie du corps. Les housses thermoactives des matelas garantissent à l'arrière une bonne circulation d'air évitant ainsi les phénomènes de condensation.



### Nombreuses prises

Avec 4 prises de courant à 230 volts et 2 prises de courant à 12 volts, un grand nombre de branchements sont possibles. Au niveau de la banquette, dans le cabinet de toilette et la cuisine, les appareils fonctionnant sur 230 volts peuvent être connectés, les appareils 12 volts peuvent l'être au niveau du compartiment TV et sur le tableau de bord.



### Cuisine high-tech

Le combiné cuisinière/four de la marque Thetford offre un confort d'utilisation comme à la maison (en option). Les fonctions Four, Grill, Cuisson et les nombreuses possibilités d'utilisation sauront ravir tous les palais.



### Long prolongement

Au niveau du plancher, le passage entre la cabine du conducteur et la cellule se fait sans encombre. Entre le siège conducteur et passager se trouve un prolongement de plancher solide et résistant permettant d'accéder facilement à la cabine de conduite.



## Confort de vie et cuisine tout confort

*Beaucoup d'espace, beaucoup de lumière, beaucoup de vie.*



### Vraiment intime

La banquette en L en option confère à tout l'espace intérieur un caractère confortable, carrément intime grâce au design de tissu « Santana » – présentée ici avec le décor de mobilier « Palantin crème ».



### Zone de cuisine généreuse

L'équipement de base des modèles Exsis-t 414, 474 et 588 comporte une cuisine latérale généreuse. Les meubles de pavillon confortablement accessibles et les grands tiroirs de cuisine modulables à souhait facilitent largement le maniement.



### Équipement exceptionnel

Le grand bloc cuisine de l'Exsis-t 598 avec plan de travail profond, tiroirs coulissants à grande ouverture avec fonction de rappel et grand réfrigérateur Smart-Tower en vis à vis.

### S'installer à bord et profiter

Dans l'Exsis-t, la cabine du conducteur est liée de manière harmonieuse avec l'espace d'habitation et garantit un véritable « feeling de séjour », comme ici, dans l'Exsis-t 588 avec le chaleureux décor de mobilier « Poirier de Trentino » et le design de tissu « Pico ». Les montants de cabine sont rembourrés spécialement et les meubles de pavillon vont jusqu'au-dessus du conducteur et de la porte du siège passager.





## Confort de couchage et salle de bains tout confort

*Zone de détente et de bien-être invitant au repos.*


### Une île pour rêver

Les lits jumeaux de l'Exsis-t sont dotés de série d'un coussin supplémentaire de liaison entre les matelas. Sur demande, ce modèle est également disponible avec deux lits jumeaux bas (en fonction de l'implantation).




### Intimité à deux

Le généreux lit double transversal à l'arrière de l'Exsis-t 564 offre assez de place pour une intimité à deux avec une surface de couchage de 200 x 148 cm.



### Beaucoup d'espace

Le cabinet de toilette tout confort très spacieux offre non seulement une douche séparée avec des parois fixes, mais offre encore de surcroît une grande surface au sol devant le lavabo.



### Cabinet de toilette inégalé

Dans les modèles Exsis-t 414 et 474, la douche est très spacieuse grâce au lavabo relevable et à la cuvette des WC pivotante. Le lavabo haut de gamme en matériau « Cool Glass » est disponible de série dans l'Exsis-t.






# HYMER Tramp CL

Tout simplement grandiose.

L'HYMER Tramp CL impose de nouveaux critères dans sa catégorie. Une hauteur sous plafond de 2,12 mètres dépasse de loin la norme la plus courante. Et tout cela autour de généreux concepts de volume et singulièrement sous la barre des 3,5 tonnes en poids total. Comme aucun autre profilé, il offre un niveau de confort élevé proche de celui des camping-cars intégraux. Les meubles de pavillon et le plancher de l'habitacle vont jusqu'à l'avant du véhicule. L'HYMER Tramp CL est disponible avec ou sans lit de pavillon. Un garage spacieux se trouve au-dessous de presque tous les lits et suffisamment de place reste malgré tout disponible en hauteur dans les lits arrière.

## Données techniques

Les modèles HYMER Tramp CL.

Légende	Longueur × Largeur × Hauteur
3 010 kg	Poids en ordre de marche
490 / 840 kg	Charge utile maximale / Option
3 500 / 3 850 kg	P.T.A.C. / Option
👤 + 👤 + 👤 + 👤	Couchages + Option
Châssis de série	Fiat AL-KO Ducato 

Tramp CL 668 – 698 Dimensions du véhicule



Tramp CL 668

749 × 235 × 290 cm

3 010 kg  
490 / 840 kg  
3 500 / 3 850 kg  
👤 + 👤 + 👤 + 👤



Tramp CL 698

749 × 235 × 290 cm

3 050 kg  
450 / 800 kg  
3 500 / 3 850 kg  
👤 + 👤 + 👤 + 👤



Tramp CL 678

749 × 235 × 290 cm

3 050 kg  
450 / 800 kg  
3 500 / 3 850 kg  
👤 + 👤 + 👤 + 👤



Vous trouverez toutes les données techniques dans l'actuelle liste des prix du camping-car.


# Innovations HYMER Tramp CL

Équipement de série optimal.




**Autres points forts de série :** unité de commande Truma CP plus, sous-construction protégée contre le gel, tiroirs de la cuisine à fonction de rappel, support TV, matelas à mousse froide multi zones

Vous trouverez de plus amples informations au sujet de l'HYMER Tramp CL sur le site Internet : [www.hymer.com/t-cl](http://www.hymer.com/t-cl)



Illustrations non contractuelles.



## Grandes portes

Le garage volumineux et bien accessible grâce à de grandes portes autorise une charge totale maximale de 450 kg. Suffisamment de place reste malgré tout disponible en hauteur dans les lits arrière situés au-dessus du garage sans risquer de se heurter la tête au plafond.



## Lampes à LED

L'ensemble de l'éclairage intérieur est conçu de série dans une technique moderne à LED. Celle-ci permet d'économiser ¾ de la consommation d'énergie et augmente la durée de vie des batteries de façon considérable. Comme les LED ne chauffent pas, la sécurité incendie et accident est également accrue.



## Surface de table flexible

Au centre de la dinette se dresse la table solide de grande surface. Sa rallonge pivotante offre une surface complémentaire appréciable aussi bien depuis le siège passager que depuis la dinette en vis à vis, selon les besoins.




## Couvercle pratique

Dans la cuisine bien conçue, aucune place n'est perdue. Le couvercle adapté à l'évier transforme ce dernier d'un tour de main en une pratique planche à couper pour les légumes fraîchement lavés.



## Nombreuses prises

Avec 4 prises de courant à 230 volts et 2 prises de courant à 12 volts, un grand nombre de branchements sont possibles. Au niveau de la banquette, dans le cabinet de toilette et la cuisine, les appareils fonctionnant sur 230 volts peuvent être connectés, les appareils 12 volts peuvent l'être au niveau du compartiment TV et sur le tableau de bord.



## Radio et télévision

Haut-parleurs dans la chambre à coucher et le séjour, câblage et prises, ainsi qu'une antenne radio et DVB-T sont déjà installés d'origine à l'usine dans chaque véhicule. Radio et téléviseurs peuvent ainsi être connectés et utilisés tout simplement.



## Long prolongement

Au niveau du plancher, le passage entre la cabine du conducteur et la cellule se fait sans encombre. Entre le siège conducteur et passager se trouve un prolongement de plancher solide et résistant permettant d'accéder facilement à la cabine de conduite.



## Plus d'indépendance

Les grands réservoirs augmentent l'autonomie jusqu'à la prochaine station de remplissage et offrent plus de liberté et de possibilités d'improvisation dans vos voyages. Le réservoir d'eau propre contient près de 155 litres, le réservoir des eaux usées 100 litres.



## Confort de vie et cuisine tout confort

*Des solutions élégantes pour une ambiance de vie chaleureuse.*



### Cuisiner ici procure du plaisir

Le T 668 CL est équipé d'un bloc cuisine généreux et bien pensé avec un plan de travail profond et des tiroirs coulissants à grande ouverture avec fonction de rappel. Un grand réfrigérateur Jumbo est disponible en option.



### Captain Chair

Les sièges de cabine avec appuis-tête intégrés offrent un confort d'assise exceptionnel grâce à leur dossier plus large et à leur double accoudoir. Ils pivotent également à 180°.



### Confort d'assise

Le T 678 CL est équipé d'une banquette en L disponible en option dans la combinaison de tissu « Millau ». Le confort d'assise est nettement plus grand grâce à la table pivotante à 360 degrés.

### Habitat confortable

Le mobilier du T 678 CL est proposé de série avec le chaleureux décor de mobilier « Poirier de Trentino » ainsi que le design de tissu « Millau ».





## Confort de couchage et salle de bains tout confort

*Accueillant et fonctionnel durant tous les voyages.*

### Lit pour les petits-enfants

Le lit de pavillon disponible en option offre une grande surface de couchage et est intégré dans l'habitacle. Les petits-enfants pourront ainsi vous accompagner.



### Intimité préservée

Avec des lits jumeaux bas et très confortables, l'élégance est de mise à l'arrière du T 668 CL. Le grand cabinet de toilette arrière séparé garantit un maximum d'intimité.



### Sec et propre

Le spacieux cabinet de toilette arrière du T 668 CL dispose d'une très grande penderie et tout reste bien sec et propre à l'extérieur grâce à la douche séparée.



### Répartition claire

Le cabinet de toilette du T 698 CL est clairement structuré : douche indépendante, cabinet de toilette/WC indépendant et entre, un dressing.






# HYMER Tramp SL

Un profilé très haut de gamme.

En termes de confort, le profilé HYMER Tramp SL atteint presque le niveau élevé des camping-cars intégraux. Et ce, avec un poids total restant nettement sous la barre des 3,5 tonnes. Présenté dans des concepts d'implantations innovants, il est similaire au modèle CL de la même famille mais dispose en supplément d'un double plancher avec installations et espaces dans double-plancher ainsi que d'un plancher de l'habitacle sans marche. La très grande hauteur sous plafond, l'impressionnante liberté de mouvement ainsi que l'équipement haut de gamme constituent les points forts de l'HYMER Tramp SL. Très certainement un « Super-Tramp » pour partir en voyage !

## Données techniques

Les modèles HYMER Tramp SL.

Légende	Longueur × Largeur × Hauteur
3 020 kg	Poids en ordre de marche
480 / 830 kg	Charge utile maximale / Option
3 500 / 3 850 kg	P.T.A.C. / Option
👤 + 👤 + 👤	Couchages + Option
Châssis de série	Fiat AL-KO Ducato 

### Tramp SL 554 – 708 Dimensions du véhicule



#### Tramp SL 554

679 × 235 × 290 cm

3 020 kg  
480 / 830 kg  
3 500 / 3 850 kg  
👤 + 👤 + 👤



#### Tramp SL 668

749 × 235 × 290 cm

3 080 kg  
420 / 770 kg  
3 500 / 3 850 kg  
👤 + 👤 + 👤



#### Tramp SL 568

699 × 235 × 290 cm

2 960 kg  
540 / 890 kg  
3 500 / 3 850 kg  
👤 + 👤



#### Tramp SL 704

779 × 235 × 290 cm

3 170 kg  
1 330 kg  
4 500 kg  
👤 + 👤 + 👤



#### Tramp SL 588

729 × 235 × 290 cm

3 015 kg  
485 / 835 kg  
3 500 / 3 850 kg  
👤 + 👤



#### Tramp SL 708

779 × 235 × 290 cm

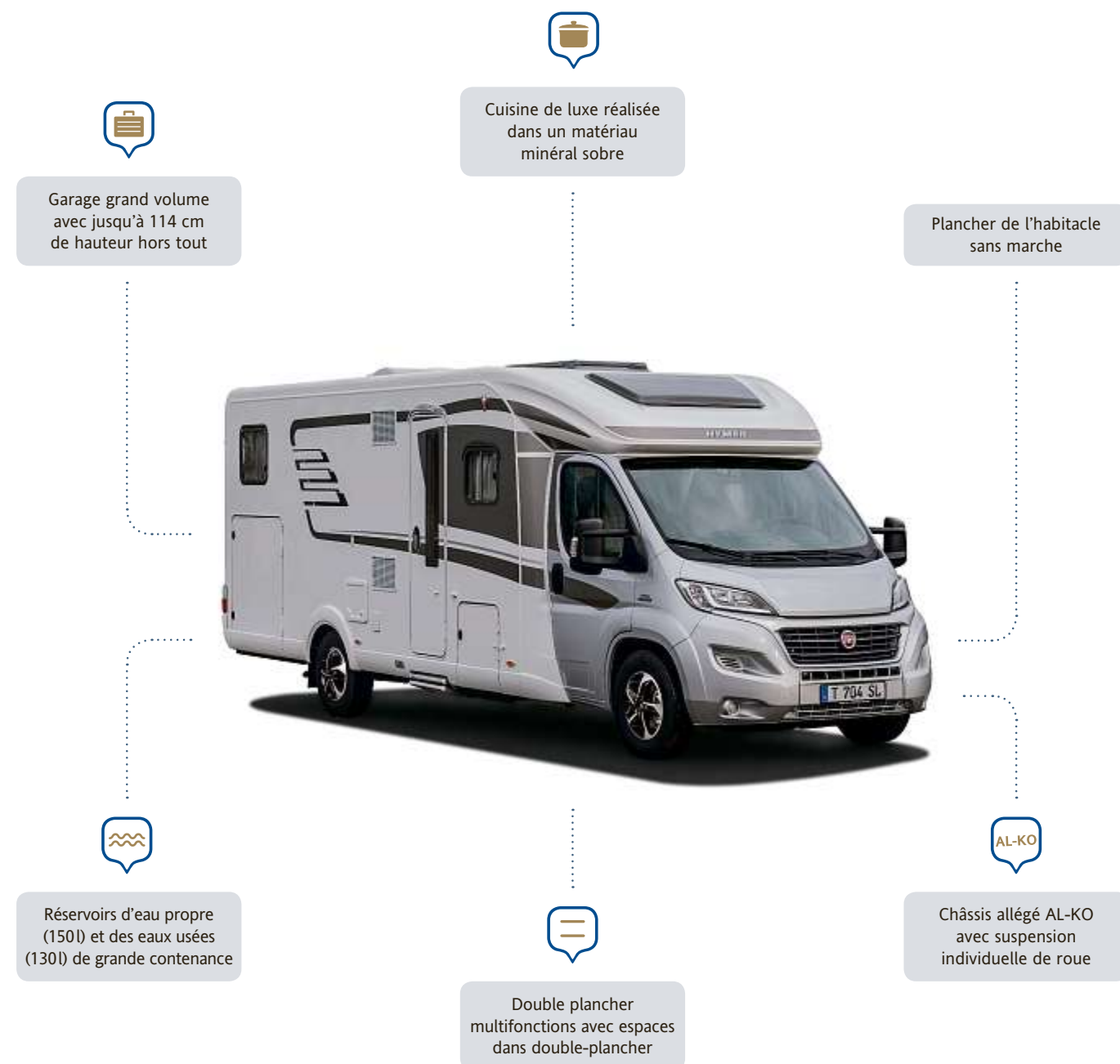
3 170 kg  
1 330 kg  
4 500 kg  
👤 + 👤 + 👤



Vous trouverez toutes les données techniques dans l'actuelle liste des prix du camping-car.


# Innovations HYMER Tramp SL

*L'excellence aussi bien dans la cellule que dans l'équipement.*

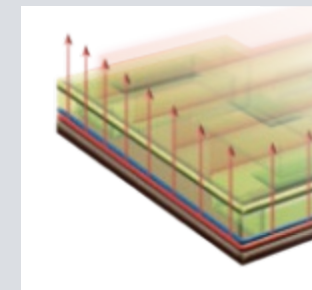


**Autres points forts de série :** unité de commande Truma CP plus, sous-plancher en PRV, réfrigérateur Smart-Tower de 142 litres, tiroirs de la cuisine à fonction de rappel, siège conducteur et passager pivotant, réglable en hauteur et en inclinaison

Vous trouverez de plus amples informations au sujet de l'HYMER Tramp SL sur le site Internet : [www.hymer.com/t-sl](http://www.hymer.com/t-sl)



Illustrations non contractuelles.



## Double plancher

Effet de plancher chauffant, protection contre le gel pour les installations et de plus un espace de rangement chauffé – tout ceci est assuré par le double plancher multifonctions de 12,5 cm et ses buses qui diffusent l'air pulsé chaud entre le plancher (3 cm) et le sous-plancher (3,5 cm).



## Lumière naturelle

Le grand lanterneau à manivelle dans l'espace séjour laisse entrer la lumière du jour et procure ainsi des conditions de luminosité optimales à l'intérieur du véhicule. Dans l'obscurité, ces spots LED intégrés procurent également une lumière harmonieuse.




## Lampes à LED

L'ensemble de l'éclairage intérieur est conçu de série dans une technique moderne à LED. Celle-ci permet d'économiser ¾ de la consommation d'énergie et augmente la durée de vie des batteries de façon considérable. Comme les LED ne chauffent pas, la sécurité incendie et accident est également accrue.




## Radio et télévision

Haut-parleurs dans la chambre à coucher et le séjour, câblage et prises, ainsi qu'une antenne radio et DVB-T sont déjà installés d'origine à l'usine dans chaque véhicule. Radio et téléviseurs peuvent ainsi être connectés et utilisés tout simplement.



## Grandes portes

Le garage volumineux et bien accessible grâce à de grandes portes autorise une charge totale maximale de 450 kg. Suffisamment de place reste malgré tout disponible en hauteur dans les lits arrière situés au-dessus du garage sans risquer de se heurter la tête au plafond.



## Plus d'indépendance

Les grands réservoirs augmentent l'autonomie jusqu'à la prochaine station de remplissage et offrent plus de liberté et de possibilités d'improvisation dans vos voyages. Le réservoir d'eau propre dans le double plancher contient près de 150 litres, celui des eaux usées 130 litres.



## Habitacle sans marche

Toutes les implantations sont dotées d'un plancher d'un seul niveau, sans marche ni estrade. Ainsi, la hauteur sous plafond reste pleine et entière et le sentiment d'espace et de bien-être se trouve renforcé.



## Nombreuses prises

Avec 5 prises de courant à 230 volts et 2 prises de courant à 12 volts, un grand nombre de branchements sont possibles. Au niveau de la banquette, dans le cabinet de toilette et la cuisine, les appareils fonctionnant sur 230 volts peuvent être connectés, les appareils 12 volts peuvent l'être au niveau du compartiment TV et sur le tableau de bord.



## Confort de vie et cuisine tout confort

*Qualité de vie moderne pour les plus exigeants.*



### Plus de place pour les appareils de cuisine

Le compartiment de rangement escamotable au-dessus de l'évier dans le T 588 SL est non seulement très pratique mais convient parfaitement au rangement d'appareils de cuisine supplémentaires.



### Équipement exceptionnel

La cuisine du T 588 SL – présentée ici avec le décor de mobilier « Pomme du Palantin » – est équipée de série d'un réfrigérateur Smart-Tower (142 litres) et de nombreux placards de rangement pour la vaisselle et les denrées alimentaires.



### Sans risque de chute

Le plancher de l'habitacle est sans marche, de la cabine de conduite jusqu'à l'arrière du véhicule. La hauteur sous plafond de 198 cm est malgré tout impressionnante et offre une grande liberté de mouvement.

### Claire et confortable

La banquette en L optionnelle avec table rotative dans le T 708 SL procure un sentiment de bien-être grâce au décor de mobilier « Poirier de Trentino » disponible de série et au design de tissu clair « Cremissimo ».





## Confort de couchage et salle de bains tout confort

*Équipement parfait pour des voyages tout confort.*


### Confortables et agréables

Les lits jumeaux confortables en décor de mobilier « Pomme du Palantin » (option) sont situés à l'arrière du T 588 SL et invitent au repos et à la détente.



### Lit central confortable

Le luxueux lit central est présenté ici en position de lecture avec sa tête de lit relevée et ses coussins contre la paroi arrière dans le noble décor de mobilier « Poirier de Trentino ».



### Grand espace pour les soins

Le spacieux cabinet de toilette confort dispose d'une douche indépendante à parois fixes et d'un grand espace supplémentaire devant le lavabo.



### Répartition claire

Le cabinet de toilette du T 708 SL est clairement structuré : douche indépendante, cabinet de toilette/WC indépendant et entre, un dressing.





# HYMER ML-T

Profilé premium sur châssis Mercedes.

Sur l'HYMER ML-T, une technique de propulsion ultra moderne, une construction légère innovante et un confort maximum s'unissent pour donner naissance à un profilé maniable. Le plancher de l'habitacle sans marche, la grande banquette et la table avec rallonge de série, pour ne citer que quelques exemples, contribuent au grand confort de vie à bord. Avec ce profilé dont le poids reste inférieur à 3,5 tonnes, vous bénéficiez d'un confort maximal associé à un pack de sécurité complet. Son équipement de série et le confort supplémentaire qu'il offre sont exceptionnels dans cette catégorie.

## Données techniques

Les modèles HYMER ML-T.

Légende	Longueur × Largeur × Hauteur
2 835 kg	Poids en ordre de marche
665 – 1 365 kg	Charge utile maximale – Option
3 500 – 4 200 kg	P.T.A.C. – Option
👤 + 👤	Couchages + Option
Châssis de série	Mercedes-Benz Sprinter

### ML-T 540 – 630 Dimensions du véhicule



#### ML-T 540

636 × 222 × 290 cm

2 835 kg  
665 – 1 365 kg  
3 500 – 4 200 kg  
👤 + 👤



#### ML-T 620

779 × 222 × 290 cm

3 150 kg  
1 050 kg  
4 200 kg  
👤 + 👤



#### ML-T 560

698 × 222 × 290 cm

2 940 kg  
560 – 1 260 kg  
3 500 – 4 200 kg  
👤 + 👤



#### ML-T 630

779 × 222 × 290 cm

3 150 kg  
1 050 kg  
4 200 kg  
👤 + 👤



#### ML-T 580

698 × 222 × 290 cm

2 970 kg  
530 – 1 230 kg  
3 500 – 4 200 kg  
👤 + 👤



Vous trouverez toutes les données techniques dans l'actuelle liste des prix du camping-car.



# Innovations HYMER ML-T

L'alliance parfaite.

Garage grand volume avec jusqu'à 121 cm de hauteur hors tout

Baies à cadres Seitz S7

Léger, élané et maniable grâce à une largeur extérieure de 2,22 m

Tous les réservoirs et installations sont isolés et chauffés


Plancher de l'habitacle sans marche

Transmission intégrale débrayable (option)

Plancher en construction légère en PRV avec isolation en PSX

**Autres points forts de série :** unité de commande Truma CP plus, châssis « confort-sécurité », sous-construction protégée contre le gel, tiroirs de la cuisine à fonction de rappel, matelas à mousse froide multi zones, ouvertures du garage à gauche et à droite, support TV

Vous trouverez de plus amples informations au sujet de l'HYMER ML-T sur le site Internet : [www.hymer.com/ml-t](http://www.hymer.com/ml-t)



Illustrations non contractuelles.



## Puissante propulsion

La propulsion arrière du ML-T lui permet de tracter pas moins de deux tonnes. Elle lui confère également un comportement routier stable et souverain dans toutes les situations routières et procure un confort de conduite exceptionnel.



## Lampes à LED

L'ensemble de l'éclairage intérieur est conçu de série dans une technique moderne à LED. Celle-ci permet d'économiser ¾ de la consommation d'énergie et augmente la durée de vie des batteries de façon considérable. Comme les LED ne chauffent pas, la sécurité incendie et accident est également accrue.



## Eclairage extérieur

Le puissant éclairage auvent LED avec gouttière fait partie de l'équipement de série. Il permet une parfaite visibilité le soir et un accès sécurisé au camping-car.



## Pack d'assistance

Avec le pack d'assistance à la conduite optionnel, vos voyages deviendront encore plus sûrs : le système « Collision Prevention Assist » vous alerte lorsque la distance avec le véhicule précédent est jugée insuffisante. L'assistance de maintien de voie alerte le conducteur en cas de sortie de voie involontaire. L'assistant de feux de route automatique assure une visibilité maximale.



## Habitacle sans marche

Toutes les implantations de l'HYMER ML-T sont dotées d'un plancher d'un seul niveau, sans marche ni estrade. Ainsi, la hauteur sous plafond reste pleine et entière et le sentiment d'espace et de bien-être se trouve renforcé.



## Réfrigérateur Smart

Malgré sa forme étroite, le réfrigérateur Smart-Tower clairement aménagé affiche une impressionnante capacité de 142 litres et de 15 litres pour le compartiment freezer. Il est installé de série.



## Confort de couchage

Tous les lits sont équipés de matelas à mousse froide multi zones de haute qualité qui soutiennent, de la façon la plus appropriée, chaque partie du corps. Les housses thermoactives des matelas garantissent à l'arrière une bonne circulation d'air évitant ainsi les phénomènes de condensation.



## Radio et télévision

Haut-parleurs dans la chambre à coucher et le séjour, câblage et prises, ainsi qu'une antenne radio et DVB-T sont déjà installés d'origine à l'usine dans chaque véhicule. Radio et téléviseurs peuvent ainsi être connectés et utilisés tout simplement.



## Confort de vie et cuisine tout confort

*Des idées particulières pour vivre et cuisiner dans la qualité.*



### Joli nid douillet

Ambiance feutrée à l'intérieur du ML-T 580 avec l'élégante dinette en décor de mobilier « Poirier de Trentino » et la combinaison cuir synthétique « Cremissimo ».



### Cuisine latérale généreuse

Les tiroirs de cuisine à compartiments réglables et les meubles de pavillon facilement accessibles sont les points forts de cette cuisine latérale généreuse et bien pensée.



### Cuisine d'angle moderne

Un réfrigérateur Smart-Tower (142 litres), des rangements type apothicaire de hauteur maximale ainsi qu'un four optionnel – tous ces équipements trouvent leur place dans la généreuse cuisine d'angle, présentée ici avec le décor de mobilier « Pomme du Palantin crème » disponible en option dans le ML-T 620.



### De nombreuses places assises

La jolie banquette en L optionnelle avec grande table pivotante à 360 degrés et rallonge coulissante peut accueillir jusqu'à quatre personnes dans le ML-T 540.





## Confort de couchage et salle de bains tout confort

*Oasis de détente pour répondre à tous les besoins.*

### Hauts ou bas

Les lits jumeaux du ML-T 580 et 620 sont extrêmement confortables. Vous avez le choix entre la version de lit en position haute ou basse.



### De la place pour la garde-robe des vacances

Grâce aux penderies situées des deux côtés sous les lits jumeaux ainsi qu'à une grande penderie supplémentaire, les ML-T 580 et 620 offrent de nombreuses possibilités pour ranger la garde-robe des vacances.



### Spacieux et moderne

Le cabinet de toilette confort du ML-T 560 et 580 dispose d'une douche indépendante et spacieuse, de toilettes banc modernes et d'une belle hauteur debout supplémentaire devant le lavabo.



### Zones séparées

Le cabinet de toilette du ML-T 620 est totalement séparable de l'espace d'habitation. Le cabinet de toilette/WC et la douche peuvent aussi être séparés l'un de l'autre.






# Hymermobil Exsis-i

La nouvelle légèreté.

Modularité et confort sont des composantes fondamentales du voyage en camping-car. L'Hymermobil Exsis-i réunit ces deux critères avec élégance. Même lorsque tous les passagers sont à bord de ce véhicule élancé et le chargement est effectué correctement, la limite des 3,5 tonnes n'est pas dépassée. De par sa construction légère, l'Exsis-i est considéré comme pionnier parmi les intégraux. Malgré ses implantations généreuses et sa hauteur sous plafond de 1,98 mètres, ce véhicule léger paraît très compact. Ses dimensions ainsi que son empattement idéal lui confèrent une maniabilité hors pair.

## Données techniques

Les modèles Hymermobil Exsis-i.

Légende	Longueur × Largeur × Hauteur
2 720 kg	Poids en ordre de marche
780 / 1 130 kg	Charge utile maximale / Option
3 500 / 3 850 kg	P.T.A.C. / Option
👤👤👤👤 + 👤	Couchages + Option
Châssis de série	Fiat AL-KO Ducato 

Exsis-i 414

599 × 222 × 277 cm

2 720 kg

780 / 1 130 kg

3 500 / 3 850 kg

👤👤👤



Exsis-i 588

699 × 222 × 277 cm

2 900 kg

600 / 950 kg

3 500 / 3 850 kg

👤👤👤



Exsis-i 474

655 × 222 × 277 cm

2 810 kg

690 / 1 040 kg

3 500 / 3 850 kg

👤👤👤



Exsis-i 598

699 × 222 × 277 cm

2 890 kg

610 / 960 kg

3 500 / 3 850 kg

👤👤👤



Exsis-i 504

620 × 222 × 277 cm

2 760 kg

740 / 1 090 kg

3 500 / 3 850 kg

👤👤👤



Exsis-i 678

720 × 222 × 277 cm

2 920 kg

580 / 930 kg

3 500 / 3 850 kg

👤👤👤👤 + 👤



Exsis-i 564

675 × 222 × 277 cm

2 870 kg

630 / 980 kg

3 500 / 3 850 kg

👤👤👤👤 + 👤



Exsis-i 688

720 × 222 × 277 cm

2 930 kg

570 / 920 kg

3 500 / 3 850 kg

👤👤👤👤 + 👤



Exsis-i 578

675 × 222 × 277 cm

2 800 kg

700 / 1 050 kg

3 500 / 3 850 kg

👤👤👤

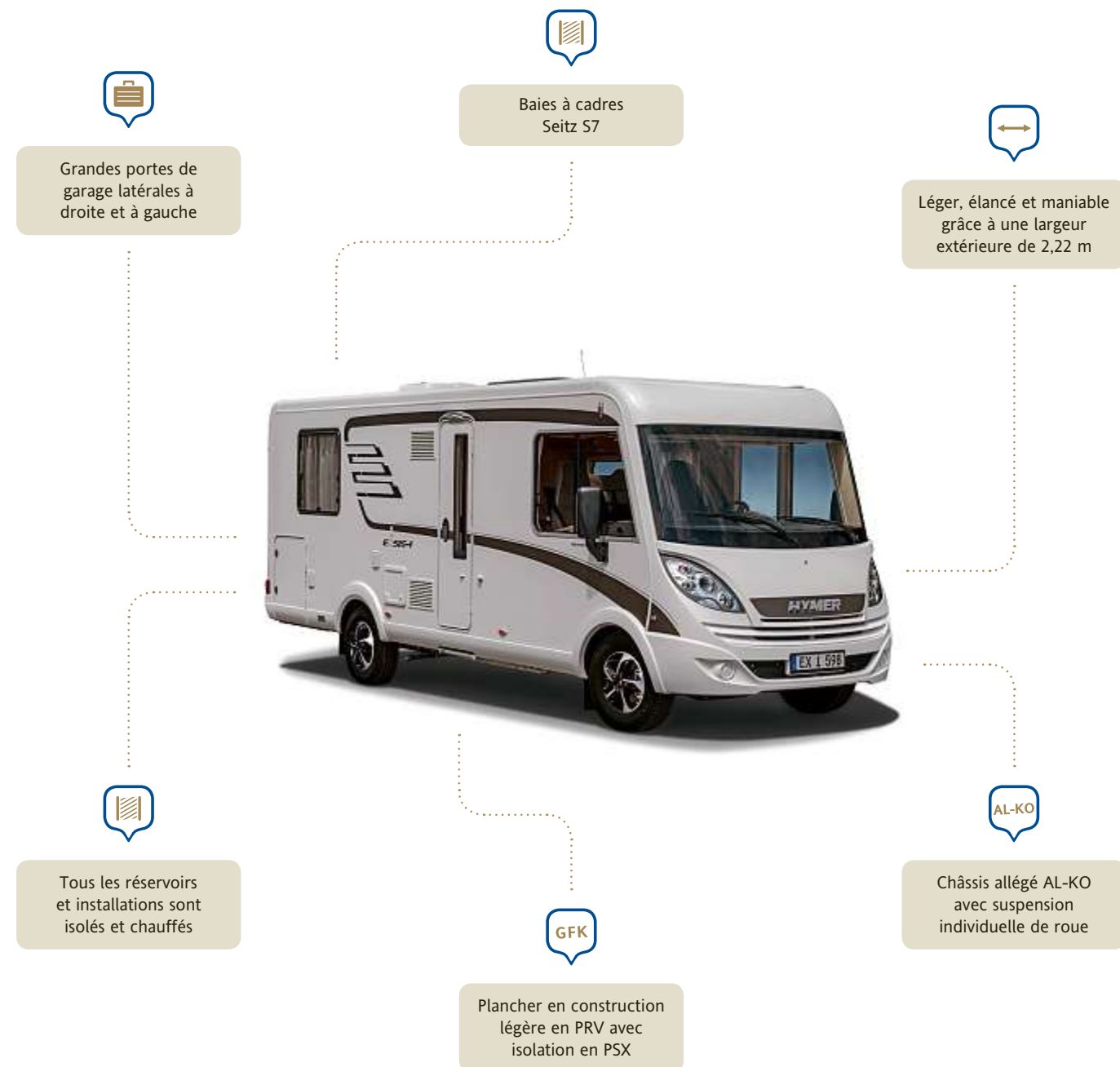


Vous trouverez toutes les données techniques dans l'actuelle liste des prix du camping-car.




# Innovations Hytermobil Exsis-i

Modularité et confort rendus faciles.



**Autres points forts de série :** puissant éclairage auvent LED avec gouttière, unité de commande Truma CP plus, tiroirs de la cuisine à fonction de rappel, quatre prises de courant à 230 volts et deux à 12 volts, lit de pavillon au-dessus de la cabine de conduite

Vous trouverez de plus amples informations au sujet de l'Hytermobil Exsis-i sur le site Internet : [www.hymer.com/exsis-i](http://www.hymer.com/exsis-i)

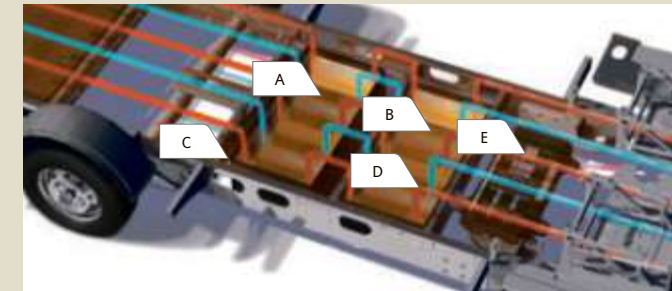


Illustrations non contractuelles.



## Sous-construction idéale

Le châssis allégé ALKO spécialement développé avec suspension individuelle de roue offre la parfaite base pour la cellule du camping-car. Son empattement positionné de façon optimale contribue à la répartition harmonieuse du poids, même en cas de chargement total du véhicule.



## Sous-construction protégée contre le gel

Le plancher héberge le réservoir d'eau propre (A) et le réservoir d'eaux usées (B) dans des compartiments isolés (C) qui sont chauffés par le flux d'air pulsé (D). Toutes les installations (E) sont placées dans l'habitacle chauffé et sont protégées contre le gel. Les nombreuses sorties d'air chaud réparties de façon optimale garantissent un parfait climat intérieur dans tout le véhicule.



## Lampes à LED

L'ensemble de l'éclairage intérieur est conçu de série dans une technique moderne à LED. Celle-ci permet d'économiser ¾ de la consommation d'énergie et augmente la durée de vie des batteries de façon considérable. Comme les LED ne chauffent pas, la sécurité incendie et accident est également accrue.



## Isolation

Tout comme dans la cellule, la meilleure isolation est assurée à l'avant du véhicule. La double coque en PRV de la partie avant avec une couche isolante en polyuréthane assure une très bonne isolation dans cette zone « sensible ».



## Lumière naturelle

Le grand lanterneau à manivelle dans l'espace séjour laisse entrer la lumière du jour et procure ainsi des conditions de luminosité optimales à l'intérieur du véhicule. Dans l'obscurité, ces spots LED intégrés procurent également une lumière harmonieuse.



## Confort de couchage

Tous les lits sont équipés de matelas à mousse froide multi zones de haute qualité qui soutiennent, de la façon la plus appropriée, chaque partie du corps. Les housses thermoactives des matelas garantissent à l'arrière une bonne circulation d'air évitant ainsi les phénomènes de condensation.



## Radio et télévision

Haut-parleurs dans la chambre à coucher et le séjour, câblage et prises, ainsi qu'une antenne radio et DVB-T sont déjà installés d'origine à l'usine dans chaque véhicule. Radio et téléviseurs peuvent ainsi être connectés et utilisés tout simplement.



## Confort de vie et cuisine tout confort

*Design unique allié à un style de vie détendu.*



### Parfaite combinaison de sièges

La banquette en L – présentée ici avec le design de tissu « Santana » – et la grande table coulissante confèrent à l'Exsis-i 578 une ambiance de luxe.



### Répartition idéale

L'Exsis-i 588 se distingue par une généreuse cuisine latérale avec des tiroirs aux compartiments modulables et une extension du plan de travail. Elle se présente dans le chaleureux décor de mobilier « Poirier de Trentino ».



### Grand plan de travail

Le bloc cuisine de l'Exsis-i 598 est équipé d'un plan de travail profond, de tiroirs coulissants à grande ouverture avec fonction de rappel.



### Atmosphère chaleureuse

Un cadre de vie agréable rayonne de l'agencement intérieur de l'Exsis-i 578 – avec banquette en L au design de tissu « Santana » et au chaleureux décor de mobilier « Pomme du Palantin ».





## Confort de couchage et salle de bains tout confort

*Découvrez votre espace de confort personnel.*

### Différentes versions de lits

En fonction du choix du client, différentes variantes sont possibles dans l'Exsis-i : lit jumeau transversal arrière, lit double transversal arrière ou lits latéraux arrière séparés.



### Un lit pour toute heure du jour et de la nuit

Disposé près de la paroi, le lit central de l'Exsis-i 598 n'est pas fait que pour dormir mais se prête aussi très bien à la lecture grâce à la tête de lit relevable.



### Équipement idéal

Le cabinet de toilette compact de l'Exsis-i 414 et 474 est doté d'un lavabo « Cool Glass » escamotable et d'une armoire de toilette pratique derrière le miroir.



### Belle répartition

L'Exsis-i 504 est équipé d'un cabinet de toilette Vario Premium avec combiné cabinet de toilette/WC ouvert. L'étagère pratique au-dessus des toilettes banc offre de la place supplémentaire pour ranger les produits et accessoires de toilette.






# Hymermobil Classe-B DL

*L'excellence au service du voyage mobile.*

Avec l'Hymermobil Classe-B DynamicLine, l'histoire du succès de cette série de modèles se poursuit désormais de manière impressionnante. Grâce à une construction légère innovante, le poids de ce camping-car intégral est nettement inférieur à la limite des 3,5 tonnes. En termes d'équipement et de confort de haut niveau, la nouvelle génération de modèles n'a toutefois rien à envier à tous ses prédécesseurs. La structure plus étroite et l'élégant design extérieur confèrent au camping-car un caractère de véhicule sportif. À l'intérieur, la nouvelle génération de meubles de construction légère et l'élégant décor de mobilier produisent une impression d'ensemble parfaite.

## Données techniques

*Les modèles Hymermobil Classe-B DL.*

Légende	Longueur × Largeur × Hauteur
2 800 kg	Poids en ordre de marche
700 / 1 050 kg	Charge utile maximale / Option
3 500 / 3 850 kg	P.T.A.C. / Option
👤👤👤👤 + 👤	Couchages + Option
Châssis de série	Fiat AL-KO Ducato 

**B 444 DL**  
  
2 870 kg  
630 / 980 kg  
3 500 / 3 850 kg  
👤👤

599 × 222 × 296 cm



**B 588 DL**  
  
2 990 kg  
510 / 860 kg  
3 500 / 3 850 kg  
👤👤👤👤

699 × 222 × 296 cm



**B 504 DL**  
  
2 800 kg  
700 / 1 050 kg  
3 500 / 3 850 kg  
👤👤👤

599 × 222 × 296 cm



**B 594 DL**  
  
\* kg  
\* kg  
3 500 / 3 850 kg  
👤👤👤👤 + 👤

699 × 222 × 296 cm



**B 574 DL**  
  
\* kg  
\* kg  
3 500 / 3 850 kg  
👤👤👤👤

699 × 222 × 296 cm



**B 678 DL**  
  
3 090 kg  
410 / 760 kg  
3 500 / 3 850 kg  
👤👤👤👤 + 👤

749 × 222 × 296 cm



**B 584 DL**  
  
\* kg  
\* kg  
3 500 / 3 850 kg  
👤👤 + 👤

699 × 222 × 296 cm



**DuoMobil B-DL 534**  
  
2 980 kg  
520 / 870 kg  
3 500 / 3 850 kg  
👤👤 + 👤

699 × 222 × 296 cm

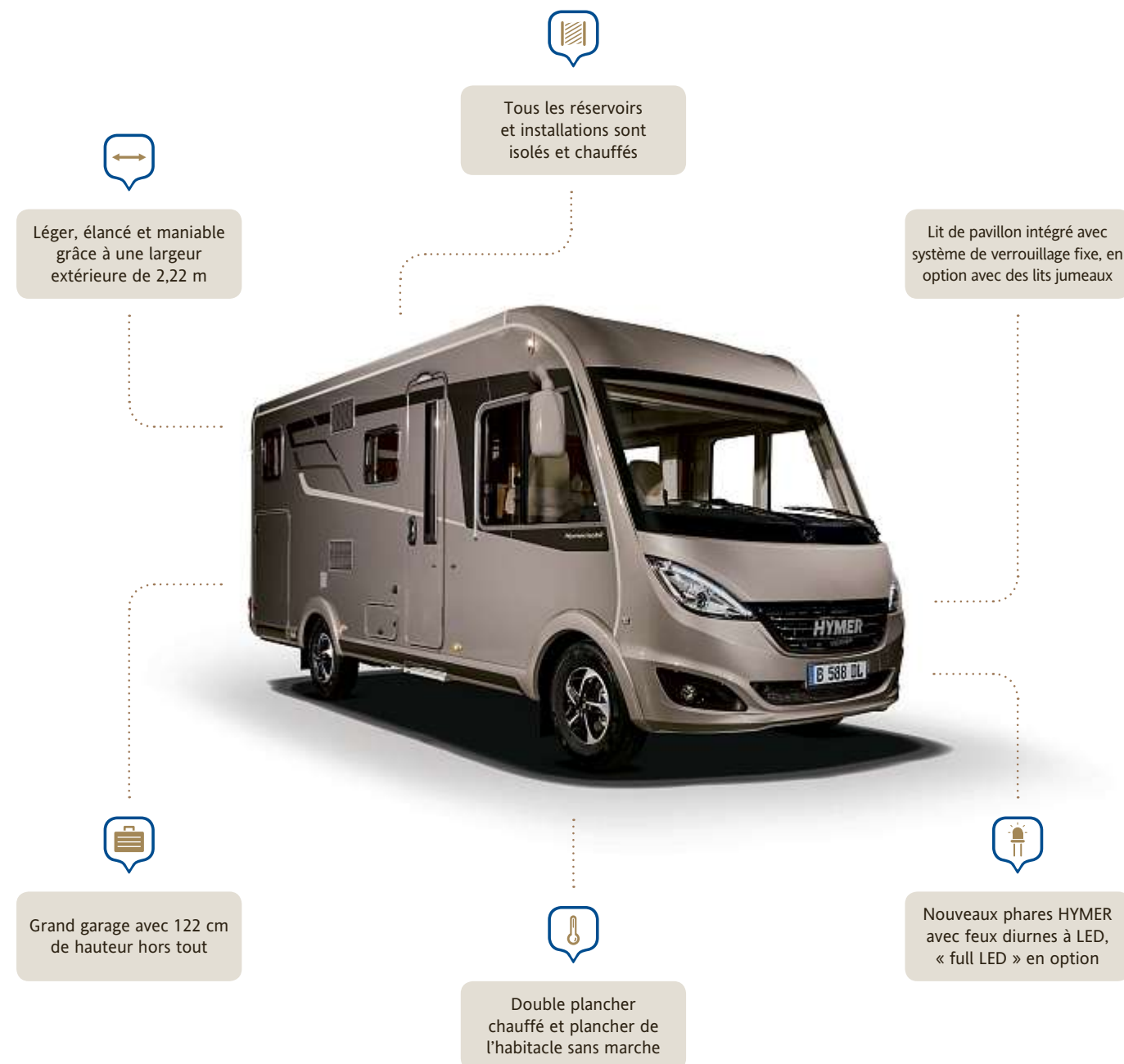


Vous trouverez toutes les données techniques dans l'actuelle liste des prix du camping-car.  
\*Données non connues au moment de l'impression.




# Innovations Hymermobil Classe-B DL

*Traditionnellement toujours avec une longueur d'avance.*



**Autres points forts de série :** porte de garage à droite et à gauche avec capacité de charge du garage de 350 kg (450 g en option), unité de commande Truma CP plus, sièges de la cabine de conduite recouverts du même tissu que celui du salon, éclairage intérieur 100 % LED, puissant éclairage auvent LED avec gouttière, éclairage de nuit, réservoir d'eau propre de 150 litres (isolé et chauffé), réservoir d'eaux usées de 130 litres (isolé et chauffé)

Vous trouverez de plus amples informations au sujet de l'Hymermobil Classe-B DL sur le site Internet : [www.hymer.com/b-dl](http://www.hymer.com/b-dl)



Illustrations non contractuelles.




## Sous-construction idéale

Le châssis allégé ALKO spécialement développé avec suspension individuelle de roue offre la parfaite base pour la cellule du camping-car. Son empattement positionné de façon optimale contribue à la répartition harmonieuse du poids, même en cas de chargement total du véhicule.



## Porte séparée

Les bouteilles de gaz sont rangées en sécurité dans le garage arrière et restent facilement accessibles. Grâce à un tiroir coulissant pratique et disponible en option ainsi qu'à une porte du coffre à gaz séparée, le remplacement des bouteilles de gaz est un véritable jeu d'enfant.



## Tout électrique

Les eaux usées peuvent être vidangées très facilement en appuyant sur un bouton du système de vidange électrique et ce, sans devoir descendre du camping-car spécialement à cet effet. L'interrupteur est disposé de façon claire sur le tableau de bord dans la cabine de conduite.



## Lampes à LED

L'ensemble de l'éclairage intérieur est conçu de série dans une technique moderne à LED. Celle-ci permet d'économiser ¾ de la consommation d'énergie et augmente la durée de vie des batteries de façon considérable. Comme les LED ne chauffent pas, la sécurité incendie et accident est également accrue.



## Sièges de cabine

Les sièges Aguti Ergoflex pivotants, réglables en hauteur et en inclinaison dans la cabine de conduite sont entièrement recouverts du même design de tissu que ceux de la cellule. Ils assurent un très grand confort d'assise aussi bien pour la conduite que pour la détente.



## Toit en PRV

Le solide toit avec revêtement en polyester offre une protection supplémentaire contre les aléas du temps et les chutes de grêle dévastatrices. Il permet d'éviter quasiment toute détérioration mécanique de la surface du toit.



## Évacuation facile

À l'aide d'une caméra de service placée en option sous le plancher, le conducteur peut positionner la sortie des eaux usées du véhicule exactement au-dessus de la fosse pour eaux usées sans que lui-même ou le passager n'ait besoin de quitter le véhicule spécialement à cet effet.



## Sommeil paisible

Le système de couchage grand confort HYMER avec sommiers à assiettes met parfaitement en évidence les avantages des matelas à mousse froide multi zones. Chaque partie du corps est soutenue précisément par une contre-pression pour un sommeil plaisant et réparateur.



## Confort de vie et cuisine tout confort

*Idées d'aménagement stylées et diversifiées.*



### Sièges de cabine pivotants

Un véritable feeling de séjour est garanti dans le B 504 DL grâce à la banquette en L et aux sièges de cabine pivotants – ici avec design de tissu « Cremissimo ». Les meubles de pavillon très spacieux avec un meuble télévision intégré soulignent également cette ambiance de luxe.



### Cuisiner ainsi procure du plaisir

La cuisine moderne du B 678 DL est équipée d'un bloc cuisine de forme arrondie et harmonieuse avec un plan de travail généreux et des tiroirs ultra profonds.



### Plan de travail intégré

La cuisine latérale est équipée de grands tiroirs aux compartiments modulables et d'un plan de travail extensible intégré à effleurement – ici avec le décor de mobilier « Pomme du Palantin ».



### Bagages bien rangés

Vous pourrez aussi emporter divers bagages pour les voyages plus longs et les ranger sans problème dans les meubles de pavillon disponibles en option dans l'habitacle spacieux du B 678 DL.





## Confort de couchage et salle de bains tout confort

*Équipement parfait pour des voyages tout confort.*

### Espace en hauteur

Les nombreux meubles de pavillon et la disposition judicieuse des lits jumeaux dans le B 588 DL permettent d'utiliser parfaitement tout l'espace en hauteur.



### Montée facile

Le lit de pavillon et sa surface de couchage d'une largeur de 145 cm descend très bas pour faciliter la montée et garantir une liberté de mouvement maximale. En option, le lit se transforme facilement en lits jumeaux à l'aide de compartiments.



### Équipement haut de gamme

Le nouveau cabinet de toilette tout confort est équipé d'une douche spacieuse sans caisson de passage de roue gênant. Le lavabo haut de gamme en « Cool Glass » et les toilettes banc faciles à nettoyer complètent parfaitement ce nouvel espace.



### Double fonction

Dans le cabinet de toilette de l'Hymermobil Classe-B DL 678, la douche et l'espace toilette sont séparés. La pièce intermédiaire peut être utilisée aussi comme dressing grâce à une porte fixe.



# HYMER DuoMobil B-DL 534


*Pensé pour deux, conçu pour deux.*

Avec l'HYMER DuoMobil, nous avons conçu conjointement avec le couple Schleinkofer un véhicule dont l'équipement et les fonctions conviennent parfaitement pour les voyages à deux. Le DuoMobil est proposé en deux versions. Le nouvel HYMER DuoMobil B-DL 534 est basé sur le concept de l'Hymermobil Classe-B DL.

Un lit de pavillon multifonctions avec deux lits jumeaux, un agencement intérieur axé sur la pratique, un dressing et un cabinet de toilette séparable ainsi qu'un salon en U spacieux avec baies panoramiques font partie de l'équipement de série.



Vous trouverez de plus amples informations au sujet de l'HYMER DuoMobil sur le site Internet : [www.hymer.com/duomobil](http://www.hymer.com/duomobil)



## Grand salon en U

Le confortable salon en U à l'arrière offre beaucoup de place pour la détente, ici avec les coussins optionnels aux angles arrondis en « Cuir galets ». Il est disponible également en option avec les coussins de soutien pour la nuque. Les grandes baies garantissent une merveilleuse vue panoramique.



## Sommeil reposant

Le lit de pavillon relevable à l'avant se transforme très facilement en deux lits jumeaux d'une longueur de 195 et 190 cm grâce à des repose-pieds escamotables. Un lanterneau translucide laisse pénétrer l'air frais et la lumière du jour.



## Garage pratique

L'HYMER DuoMobil B-DL 534 est équipé d'un garage à vélos pratique, extrêmement spacieux et facile d'accès – avec une remarquable hauteur hors tout de 117cm.



## Plusieurs pièces

La douche indépendante faisant partie ici de l'équipement de série offre une liberté de mouvement suffisante. Une porte fixe avec miroir de hauteur maximale sépare le cabinet de toilette et la chambre de l'espace d'habitation.






# Hymermobil Classe-B PremiumLine

Une prouesse technique.

Depuis 1981, nous conquérons les cœurs des amateurs de camping-car avec nos modèles de l'Hymermobil Classe-B. Sans exagérer, on peut affirmer qu'il s'agit d'un produit premium que nous avons aussi baptisé « PremiumLine » à juste titre. Nous présentons un camping-car exclusif caractérisé par des concepts d'implantations innovants, un équipement intérieur élégant, un extérieur chic et de nombreuses innovations de série. Il est synonyme de haute qualité, de confort de conduite optimal ainsi que de stabilité de la valeur et honore ainsi largement la tradition de la marque HYMER.

## Données techniques

Les modèles Hymermobil Classe-B PL.

Légende	Longueur × Largeur × Hauteur
3 140 kg	Poids en ordre de marche
360 / 710 kg	Charge utile maximale / Option
3 500 / 3 850 kg	P.T.A.C. / Option
👤👤👤👤 + 👤	Couchages + Option
Châssis de série	Fiat AL-KO Ducato 

### B 588 PL

727 × 235 × 290 cm

3 140 kg  
360 / 710 kg  
3 500 / 3 850 kg  
👤👤👤👤 + 👤



### B 704 PL

779 × 235 × 290 cm

3 380 kg  
1 120 kg  
4 500 kg  
👤👤👤👤 + 👤



### B 598 PL

699 × 235 × 290 cm

3 120 kg  
380 / 730 kg  
3 500 / 3 850 kg  
👤👤👤👤



### B 708 PL

779 × 235 × 290 cm

3 380 kg  
1 120 kg  
4 500 kg  
👤👤👤👤 + 👤



### B 668 PL

759 × 235 × 290 cm

3 310 kg  
1 190 kg  
4 500 kg  
👤👤👤👤 + 👤



### B 778 PL

858 × 235 × 290 cm

3 815 kg  
1 185 / 1 685 kg  
5 000 / 5 500 kg  
👤👤👤👤 + 👤



### B 678 PL

739 × 235 × 290 cm

3 230 kg  
1 270 kg  
4 500 kg  
👤👤👤👤



### B 798 PL

879 × 235 × 290 cm

\* kg  
\* kg  
5 000 / 5 500 kg  
👤👤👤👤 + 👤



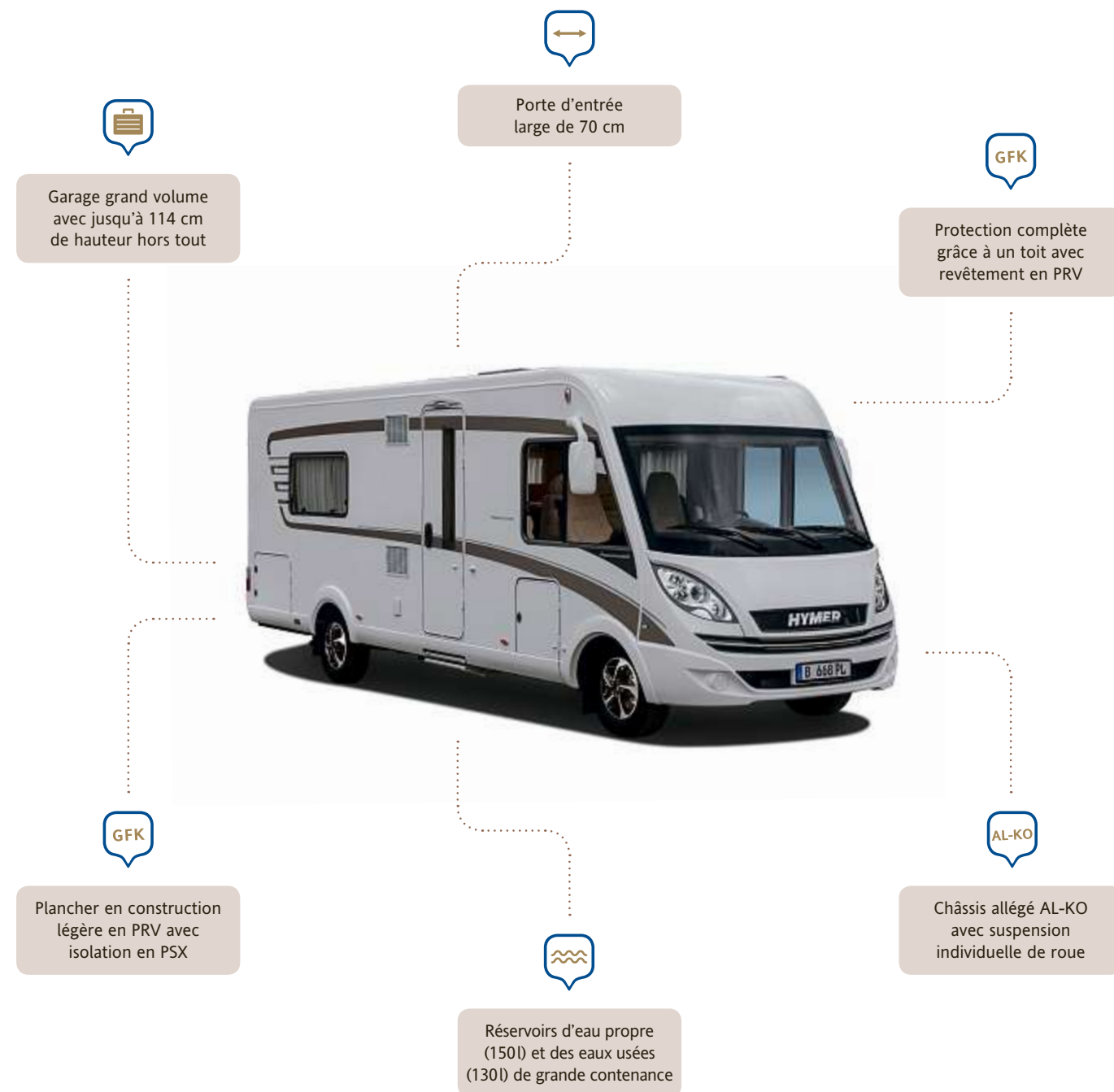
Vous trouverez toutes les données techniques dans l'actuelle liste des prix du camping-car.  
\*Données non connues au moment de l'impression.

\* = nouveau




# Innovations HYMER Classe-B PL

*L'intérieur et l'extérieur n'ont jamais été aussi chics !*

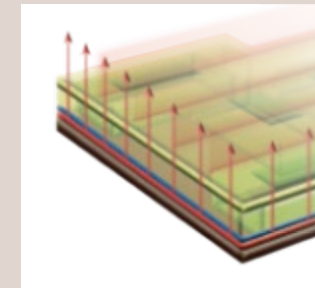


**Autres points forts de série :** système de couchage grand confort HYMER, matelas à mousse froide multi zones, vidange électrique du réservoir d'eaux usées, éclairage d'ambiance, baies à cadres Seitz S7, ouvertures du garage à gauche et à droite

Vous trouverez de plus amples informations au sujet de l'Hytermobil Classe-B PL sur le site Internet : [www.hymer.com/b-pl](http://www.hymer.com/b-pl)



Illustrations non contractuelles.



## Double plancher

Effet de plancher chauffant, protection contre le gel pour les installations et de plus un espace de rangement chauffé – tout ceci est assuré par le double plancher multifonctions de 12,5 cm et ses buses qui diffusent l'air pulsé chaud entre le plancher (3 cm) et le sous-plancher (3,5 cm).



## Pour les grands bagages

Dans l'énorme garage à l'arrière, plusieurs vélos trouvent leur place l'un à côté de l'autre. Scooter ou bagages encombrants jusqu'à une charge totale de 450 kg ne sont plus un problème.



## Lampes à LED

L'ensemble de l'éclairage intérieur est conçu de série dans une technique moderne à LED. Celle-ci permet d'économiser ¾ de la consommation d'énergie et augmente la durée de vie des batteries de façon considérable. Comme les LED ne chauffent pas, la sécurité incendie et accident est également accrue.




## Réglage centralisé

Le réglage centralisé du chauffage Truma Combi et des systèmes de climatisation est possible grâce à l'unité de commande digitale Truma CP plus – la fonction d'intensification « Boost » garantit l'alimentation en eau chaude et le chauffage de l'habitacle rapides.



## Sièges confortables

Les sièges Lounge pivotants, réglables en hauteur et en inclinaison dans la cabine de conduite sont entièrement recouverts du même design de tissu que ceux de l'espace d'habitation. Grâce à leur grand confort d'assise, les sièges de cabine « Aguti Ergoflex » sont une réelle invitation pour une soirée télé paisible ou pour une conduite détendue.



## Grand volume

Le volume du réservoir d'eau propre a été augmenté pour atteindre désormais 150 litres, le réservoir d'eaux usées a une contenance de 130 litres, ce qui signifie plus de confort et plus d'autonomie. La vidange électrique du réservoir d'eaux usées est également très pratique.



## Cuisine de luxe

La cuisine du Classe-B Premium Line est dotée d'un équipement luxueux avec évier et égouttoir réalisé dans un matériau minéral sobre, compartiment pour les appareils de cuisine et crédence intérieure de fenêtre. Un vaste espace de rangement est disponible grâce à la nouvelle forme de la cuisine d'angle avec six tiroirs et étagère supplémentaire.



## Sommeil paisible

Le système de couchage grand confort HYMER avec sommiers à assiettes met parfaitement en évidence les avantages des matelas à mousse froide multi zones. Chaque partie du corps est soutenue précisément par une contrepression pour un sommeil plaisant et réparateur (sauf pour B 598 PL, B 708 PL et B 798 PL).



## Confort de vie et cuisine tout confort

*Équipement exclusif pour des vacances inoubliables.*



### Grand espace pour faire la cuisine

La cuisine d'angle offre énormément de place pour le maniement. L'élégant plan de travail réalisé dans un matériau minéral et les six tiroirs pratiques facilitent la préparation des mets.



### Comme dans son salon à la maison

L'espace d'habitation très spacieux du B 778 PremiumLine avec les meubles de pavillon avant disponibles en option et la table coulissante crée une ambiance de luxe grâce au décor de mobilier « Pomme du Palatin ».



### Provisions bien rangées

Le Classe-B PremiumLine est équipé, en fonction de l'implantation, d'une armoire type apothicaire de hauteur maximale avec deux compartiments – ici dans le B 778 PremiumLine.

### Confort d'habitation exclusif

Un véritable feeling de séjour est garanti dans le B 778 PremiumLine grâce au salon lounge attractif avec banquette en L et sièges de cabine pivotants.





## Confort de couchage et salle de bains tout confort

*Séjourner comme dans les meilleurs hôtels de ce monde.*


### Grande liberté de mouvement

Les deux lits jumeaux du B 678 PremiumLine sont disposés de sorte à pouvoir profiter encore d'un grand espace jusqu'au plafond et à pouvoir s'asseoir confortablement sans se cogner la tête. La montée et la descente du lit se font très facilement.



### Pour bien dormir en voyage

Le lit central à l'arrière du B 598 PremiumLine est très spacieux. Il devient particulièrement douillet avec le jetée de lit et les coussins disponibles en option.



### Cool Glass

Une douche indépendante et des toilettes pratiques à cuvette pivotante sont la preuve que le cabinet de toilette tout confort du B 588 PremiumLine porte bien son nom. Le lavabo « Cool Glass » haut de gamme est en verre cristallisé.



### Double fonction

Dans le nouveau cabinet de toilette du B 778 PremiumLine, les toilettes se trouvent en face de l'espace toilette. La pièce intermédiaire avec la penderie peut être utilisée aussi comme dressing grâce à une porte fixe et à une porte coulissante.






# Hymermobil Classe-B SL

Le confort sans compromis.

Bienvenue dans la classe supérieure du voyage mobile avec l'exclusif Hymermobil Classe-B SL. Avec une longueur allant jusqu'à 8,86 mètres et une technologie de pointe, il vous offre des valeurs d'indépendance, de confort et de design digne de ceux d'un liner. Parmi les nombreuses particularités de cette série de modèles, nous citerons le concept intérieur généreux, la grande liberté de mouvements et l'équipement de série haut de gamme avec un moteur de 150 ch, un châssis Fiat Ducato Maxi et un grand garage à l'arrière. Avec l'Hymermobil Classe-B SL, vous allez pouvoir apprécier tout autant le confort que l'autonomie !

## Données techniques

Les modèles Hymermobil Classe-B SL.

Légende	Longueur × Largeur × Hauteur
4 170 kg	Poids en ordre de marche
830 / 1 330 kg	Charge utile maximale / Option
5 000 / 5 500 kg	P.T.A.C. / Option
👤👤👤👤 + 👤👤	Couchages + Option
Châssis de série	Fiat AL-KO Ducato Maxi 

B-SL 878 – 898 Dimensions du véhicule



B-SL 878

886 × 235 × 315 cm

4 170 kg  
830 / 1 330 kg  
5 000 / 5 500 kg  
👤👤👤👤 + 👤👤



B-SL 898

886 × 235 × 315 cm

4 155 kg  
845 / 1 345 kg  
5 000 / 5 500 kg  
👤👤👤👤 + 👤👤



DuoMobil B-SL 634 779 × 235 × 315 cm

3 620 kg  
880 kg  
4 500 kg  
👤👤 + 👤👤



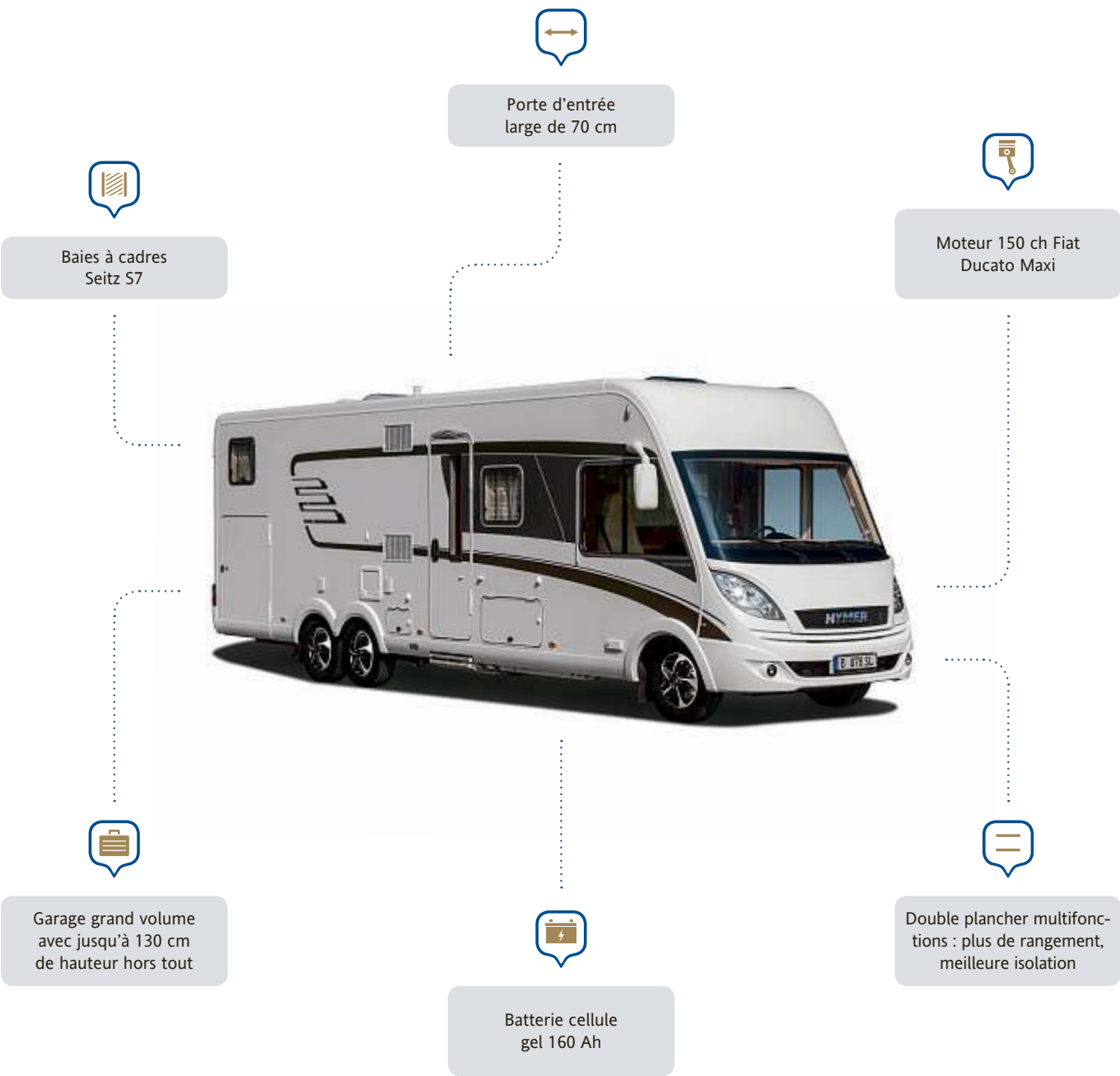
DUO MOBIL

Vous trouverez toutes les données techniques dans l'actuelle liste des prix du camping-car.




# Innovations Hyermobil Classe-B SL

Confort très haut de gamme.



**Autres points forts de série :** chauffage à eau chaude Alde, toit avec revêtement en PRV, sous-plancher en PRV, sièges Lounge dans la cabine de conduite, lanterneau à manivelle, éclairage intérieur LED, éclairage de nuit dans la partie du socle

Vous trouverez de plus amples informations au sujet de l'Hyermobil Classe-B SL sur le site Internet : [www.hymer.com/b-sl](http://www.hymer.com/b-sl)



Illustrations non contractuelles.



## Sous-construction idéale

Le châssis allégé ALKO spécialement développé avec suspension individuelle de roue offre la parfaite base pour la cellule du camping-car. Son empattement positionné de façon optimale contribue à la répartition harmonieuse du poids, même en cas de chargement total du véhicule.



## Pour les grands bagages

Dans l'énorme garage à l'arrière, plusieurs vélos trouvent leur place l'un à côté de l'autre. Scooter ou bagages encombrants jusqu'à une charge totale de 450 kg ne sont plus un problème.



## Verrouillage central

La porte conducteur, la porte d'entrée, ainsi que les deux portes de garage pourront être verrouillées et déverrouillées à distance à l'aide de la clé. Grâce au verrouillage central, il sera également facile de s'assurer qu'aucune porte ou trappe ne reste ouverte par mégarde.



## Point fort du châssis

La climatisation automatique dans la console centrale du tableau de bord assure des températures agréables durant le voyage. Et le régulateur de vitesse intégré qui permet de conduire à vitesse constante, de façon confortable et en toute sécurité.



## Plaisirs de la télé

Le téléviseur moderne à LED avec écran de 22 pouces disponible en option est optimal pour un usage en camping-car. Il est plat et léger, lumineux et économe en énergie, ainsi il s'assurera de votre divertissement en tout lieu.



## Chauffage à eau chaude

Le chauffage optionnel Alde à eau chaude avec ses nombreux convecteurs fournit une chaleur très agréable – même jusqu'au niveau du tableau de bord. Le système est alors couplé à un échangeur thermique à basse consommation d'énergie.



## Confort en céramique

Tous les cabinets de toilette sont équipés de WC en céramique de haute qualité, comme dans la salle de bains à la maison. Les cassettes de toilettes à roulettes sont bien accessibles et se laissent de ce fait très facilement retirer pour la vidange – elles sont disponibles aussi en option avec système de pompage.



## Sommeil paisible

Le système de couchage grand confort HYMER avec sommiers à assiettes met parfaitement en évidence les avantages des matelas à mousse froide multi zones. Chaque partie du corps est soutenue précisément par une contre pression pour un sommeil plaisant et réparateur.



## Confort de vie et cuisine tout confort

*Alliance parfaite entre fonctionnalité et design.*



### Confort d'assise

Les banquettes du B 878 SL présenté ici sont en « Cuir galets ». L'Hymermobil peut aussi être équipé en option d'armoires de rangement avant à la place du lit de pavillon.



### Rangement intelligent pour les provisions

Le B 878 SL est équipé d'un réfrigérateur de hauteur maximale avec des rangements type apothicaire haut de gamme pouvant être utilisés pour ranger les provisions et les ustensiles de cuisine.



### Compartiment pratique pour les appareils

Le compartiment pour les appareils de cuisine au-dessus de l'évier est extrêmement pratique. Il est doté d'une commande électrique, d'un éclairage et d'une prise de courant 230 volts.



### Longues banquettes

Font partie de la dînette confort du B 878 SL une banquette en L d'une longueur de 195 cm et une banquette en vis à vis ultra large – disponibles en option en « Cuir galets ».





## Confort de couchage et salle de bains tout confort

*Confort individualisé pour chaque exigence.*

### Tête de lit réglable

Les deux lits jumeaux spacieux installés à l'arrière du B 878 SL sont équipés d'une tête de lit réglable en hauteur par commande électrique.



### Avec position de lecture réglable

Le lit central d'une largeur de 150 cm est présenté ici en position de lecture avec sa tête de lit relevée et ses coussins contre la paroi arrière dans le noble décor de mobilier « Poirier de Trentino ».



### Élégance jusque dans les moindres détails

De nombreux détails élégants et pratiques créent une ambiance agréable dans le cabinet de toilette du B 878 SL. Le lavabo « Cool Glass » haut de gamme en verre cristallisé y contribue également.



### Espaces séparables

Le cabinet de toilette séduit par sa belle hauteur debout devant le lavabo ainsi que par ses toilettes en céramique et sa porte en verre. Une porte coulissante pratique sépare le cabinet de toilette de l'espace habitation.



# HYMER DuoMobil B-SL 634

*Pensé pour deux, conçu pour deux.*

Avec l'HYMER DuoMobil, nous avons conçu conjointement avec le couple Schleinkofer un véhicule dont l'équipement et les fonctions conviennent parfaitement pour les voyages à deux. Le camping-car est proposé en deux versions. L'HYMER DuoMobil B-SL 634 est basé sur le concept de l'Hymermobil Classe-B SL. Un

lit de pavillon multifonctions avec deux lits jumeaux, un agencement intérieur axé sur la pratique, un dressing et un cabinet de toilette séparables ainsi qu'un salon en U spacieux avec baies panoramiques font partie de l'équipement de série.

Salon en U confortable avec baie panoramique


Intimité grâce au dressing et au cabinet de toilette séparables

Lit de pavillon multifonctions avec deux lits jumeaux confortables

Double plancher multifonctions avec espaces chauffés

Tous les réservoirs et installations sont isolés et chauffés


Pré-équipement de série pour 3ème et 4ème place assise



DUOMOBIL



Vous trouverez de plus  
amples informations au  
sujet de l'HYMER DuoMobil  
sur le site Internet :  
[www.hymer.com/duomobil](http://www.hymer.com/duomobil)



## Grand salon en U

Le confortable salon en U à l'arrière offre beaucoup de place pour la détente, ici avec les coussins optionnels aux angles arrondis en « Cuir galets ». Il est disponible également en option avec les coussins de soutien pour la nuque. Les grandes baies garantissent une merveilleuse vue panoramique.



## Sommeil reposant

Le lit de pavillon relevable à l'avant se transforme très facilement en deux lits jumeaux d'une longueur de 206 et 199 cm grâce à des repose-pieds escamotables. Un lanterneau translucide laisse pénétrer l'air frais et la lumière du jour.



## Pour les cordons bleus

La disposition pratique du coin cuisine et de l'évier permet de profiter d'un grand plan de travail.



## Plusieurs pièces

La douche indépendante faisant partie ici de l'équipement de série offre une liberté de mouvement suffisante. Une porte fixe avec miroir de hauteur maximale sépare le cabinet de toilette et la chambre de l'espace d'habitation.






# Hytermobil ML-I

Étapes importantes en matière d'innovation.

L'Hytermobil ML-I est un intégral classique, stylé et maniable de la classe des 3,5 tonnes, construit sur châssis Mercedes-Benz et basé sur le concept de construction légère du profilé HYMER ML-T. Il est doté d'un équipement exceptionnel dont font notamment partie le pack de sécurité complet disponible de série avec régulation du comportement dynamique de dernière génération, le châssis « confort-sécurité » ainsi que la boîte automatique 7G-TRONIC PLUS disponible en option. Le plancher de l'habitacle est sans marche, de la cabine de conduite jusqu'à l'arrière du véhicule. Le grand réfrigérateur Smart-Tower d'une capacité de 142 litres est disponible de série.

## Données techniques

Les modèles Hytermobil ML-I.

Légende	Longueur × Largeur × Hauteur
2 935 kg	Poids en ordre de marche
565 – 1 265 kg	Charge utile maximale – Option
3 500 – 4 200 kg	P.T.A.C. – Option
👤👤👤👤 + 👤	Couchages + Option
Châssis de série	Mercedes-Benz Sprinter 

ML-I 540 – 630 Dimensions du véhicule



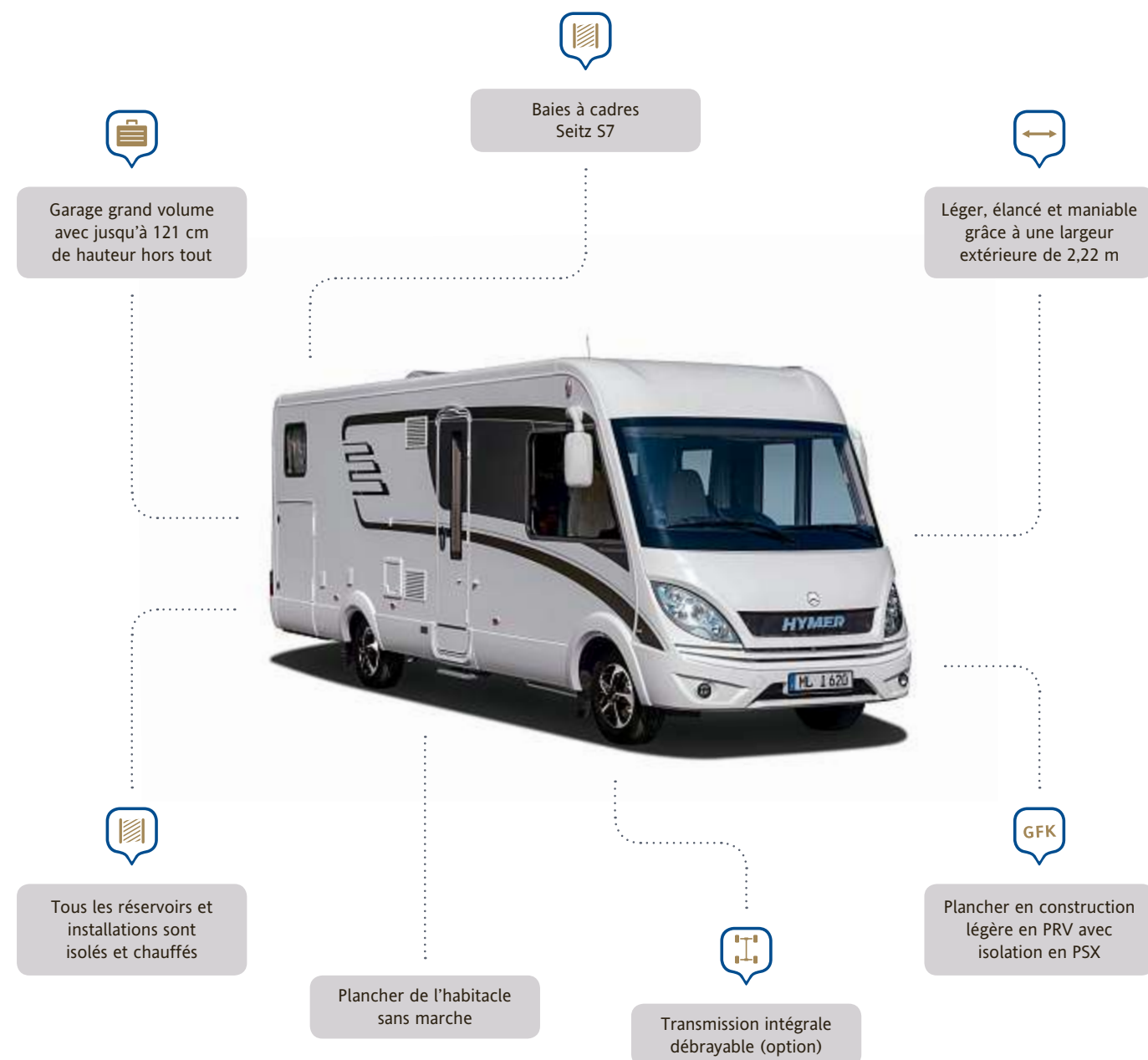
<b>ML-I 540</b> 2 935 kg 565 – 1 265 kg 3 500 – 4 200 kg 👤👤👤👤	639 × 222 × 290 cm 	<b>ML-I 620</b> 3 270 kg 930 kg 4 200 kg 👤👤👤👤 + 👤	780 × 222 × 290 cm 
<b>ML-I 580</b> 3 015 kg 485 – 1 185 kg 3 500 – 4 200 kg 👤👤👤👤	699 × 222 × 290 cm 	<b>ML-I 630</b> 3 270 kg 930 kg 4 200 kg 👤👤👤👤 + 👤	780 × 222 × 290 cm 

Vous trouverez toutes les données techniques dans l'actuelle liste des prix du camping-car.




# Innovations Hymermobil ML-I

*Intégral premium de moins de 3,5 tonnes.*

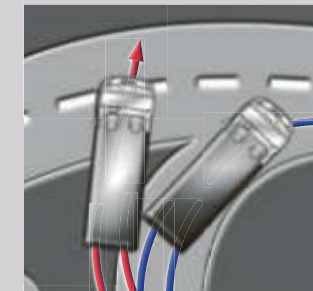


**Autres points forts de série :** lit de pavillon au-dessus de la cabine de conduite, éclairage auvent LED, éclairage intérieur LED, unité de commande Truma CP plus, matelas à mousse froide multi zones, ouvertures du garage à gauche et à droite, châssis « confort-sécurité », support TV, tiroirs de la cuisine à fonction de rappel

Vous trouverez de plus amples informations au sujet de l'Hymermobil ML-I sur le site Internet : [www.hymer.com/ml-i](http://www.hymer.com/ml-i)



Illustrations non contractuelles.



## Régulation du comportement dynamique


Un pack de sécurité complet pour la régulation du comportement dynamique fait partie de l'équipement de série. Il comprend le système antiblocage de roues ABS, la régulation antipatinage ASR, le répartiteur électronique de la force de freinage EBV et le freinage d'urgence assisté hydraulique BAS. À cela s'ajoutent la toute dernière génération du correcteur électronique de trajectoire (ADAPTATIVE ESP®) et bien d'autres fonctions rendant les voyages plus sûrs et plus agréables.

## Puissante propulsion

La propulsion arrière du ML-I lui permet de tracter pas moins de deux tonnes. Elle lui confère également un comportement routier stable et souverain dans toutes les situations routières et procure un confort de conduite exceptionnel.

## Réfrigérateur Smart

Malgré sa forme étroite, le réfrigérateur Smart-Tower clairement aménagé affiche une impressionnante capacité de 142 litres et de 15 litres pour le compartiment freezer. Il est installé de série.



## Sièges confortables

Les sièges Lounge pivotants, réglables en hauteur et en inclinaison dans la cabine de conduite sont entièrement recouverts du même design de tissu que ceux de l'espace d'habitation. Grâce à leur grand confort d'assise, les sièges de cabine « Aguti Ergoflex » sont une réelle invitation pour une soirée télé paisible ou pour une conduite détendue.

## Sept vitesses

La boîte de vitesse automatique 7G-TRONIC PLUS disponible en option garantit une conduite en douceur. Les sept rapports de marche avant minimisent les sauts de régime lors du passage des vitesses et garantissent une plage de régime optimale et une consommation réduite.

## Pack Power

L'Hymermobil ML-I peut être équipé en option d'un pack Power hautement efficace dont font partie deux batteries supplémentaires facilement accessibles avec chargeur complémentaire dans la trappe de rangement extérieure.

## Habitacle sans marche

Toutes les implantations de l'Hymermobil ML-I sont dotées d'un plancher d'un seul niveau, sans marche ni estrade. Ainsi, la hauteur sous plafond reste pleine et entière et le sentiment d'espace et de bien-être se trouve renforcé.



## Confort de vie et cuisine tout confort

*Confort de vie en parfaite harmonie.*



### Joli nid douillet

L'élégante banquette du ML-I 620 est disponible avec le décor de mobilier « Palantin crème » et la combinaison de tissu « Aureus » – la banquette en L présentée ici est optionnelle.

**Une combinaison haut de gamme :** avec l'ambiance de style « Aureus », HYMER offre également des tissus de la marque Q2 dont les tissus de capitonnage et les rideaux sont fabriqués exclusivement en Allemagne, dans les ateliers textiles ROHLER. Grâce à l'utilisation de fils Hitex® spécialement développés pour ROHLER, Q2 est caractérisé par d'excellentes propriétés de nettoyage, il est extrêmement solide et très résistant à la lumière. Les tissus de la marque Q2 sont également hypoallergéniques et conviennent aux personnes allergiques.



### Plan de travail extensible

La cuisine moderne est dotée de grands tiroirs et de nombreux meubles de pavillon. L'extension du plan de travail est possible sans aucun problème pour créer une surface de rangement supplémentaire.



### Cuisine d'angle moderne

Un réfrigérateur Smart-Tower (142 litres), des rangements type apothicaire de hauteur maximale ainsi qu'un four optionnel – tous ces équipements trouvent leur place dans la généreuse cuisine d'angle du ML-I 620, présentée ici avec le décor de mobilier « Pomme du Palantin crème » disponible en option.



### De nombreuses places assises

Grâce à la table avec rallonge pivotante, la semi-dînette du ML-I 580 peut accueillir jusqu'à quatre personnes – elle est présentée ici avec le décor de mobilier « Poirier de Trentino » et avec le design de tissu « Santorin ».





## Confort de couchage et salle de bains tout confort

*Esthétique rectiligne associée au charme moderne.*


### Couchage double confortable

Les lits jumeaux confortables du ML-I 580 et 620 sont également disponibles en version basse pour faciliter l'accès. En option, les lits jumeaux peuvent être transformés en un grand couchage double à l'aide d'un coussin supplémentaire.



### Lit de pavillon confortable

Le ML-I est équipé d'un lit de pavillon très confortable au-dessus de la cabine de conduite. Il présente une largeur de 150 cm, descend très bas et est soutenu fixement. Une échelle facilite considérablement l'accès au lit.



### Cabinet de toilette à multiples variantes

Le joli cabinet de toilette du ML-I 620 est totalement séparable de l'espace d'habitation. Le combiné cabinet de toilette/WC et la douche peuvent également être utilisés séparément.



### Les pieds au sec

La paroi de douche du ML-I 580 présente bien des avantages : lorsqu'elle est ouverte, on dispose d'une grande liberté de mouvement dans le cabinet de toilette confort et lorsqu'elle est fermée, les pieds restent au sec à l'extérieur de la cabine de douche.






# Hymermobil StarLine

Né sous une bonne étoile.

L'Hymermobil Classe-B sur châssis Mercedes-Benz porte à juste titre le nom de StarLine. Ce camping-car haut de gamme se distingue par un équipement de série complet, des concepts de volume bien pensés et répond aux plus hautes exigences en termes de voyage mobile. L'alliance entre un châssis, un puissant moteur de la marque Mercedes-Benz et la structure high-tech HYMER en technologie PUAL, le toit avec revêtement PRV et le plancher en PRV font la différence. Et même en termes de comportement de conduite, de modularité et d'autonomie, d'ambiance de vie, de résistance en hiver et de confort de chauffage, le StarLine est né sous une bonne étoile.

## Données techniques

Les modèles Hymermobil StarLine.

Légende	Longueur × Largeur × Hauteur
4 080 kg	Poids en ordre de marche
920 – 1 220 kg	Charge utile maximale – Option
5 000 – 5 300 kg	P.T.A.C. – Option
👤👤👤👤	Couchages
Châssis de série	Mercedes-Benz Sprinter 516 CDI 

StarLine 680 797 × 235 × 307 cm

4 080 kg  
920 – 1 220 kg  
5 000 – 5 300 kg  
👤👤👤👤



StarLine 690 797 × 235 × 307 cm

4 180 kg  
820 – 1 120 kg  
5 000 – 5 300 kg  
👤👤👤👤

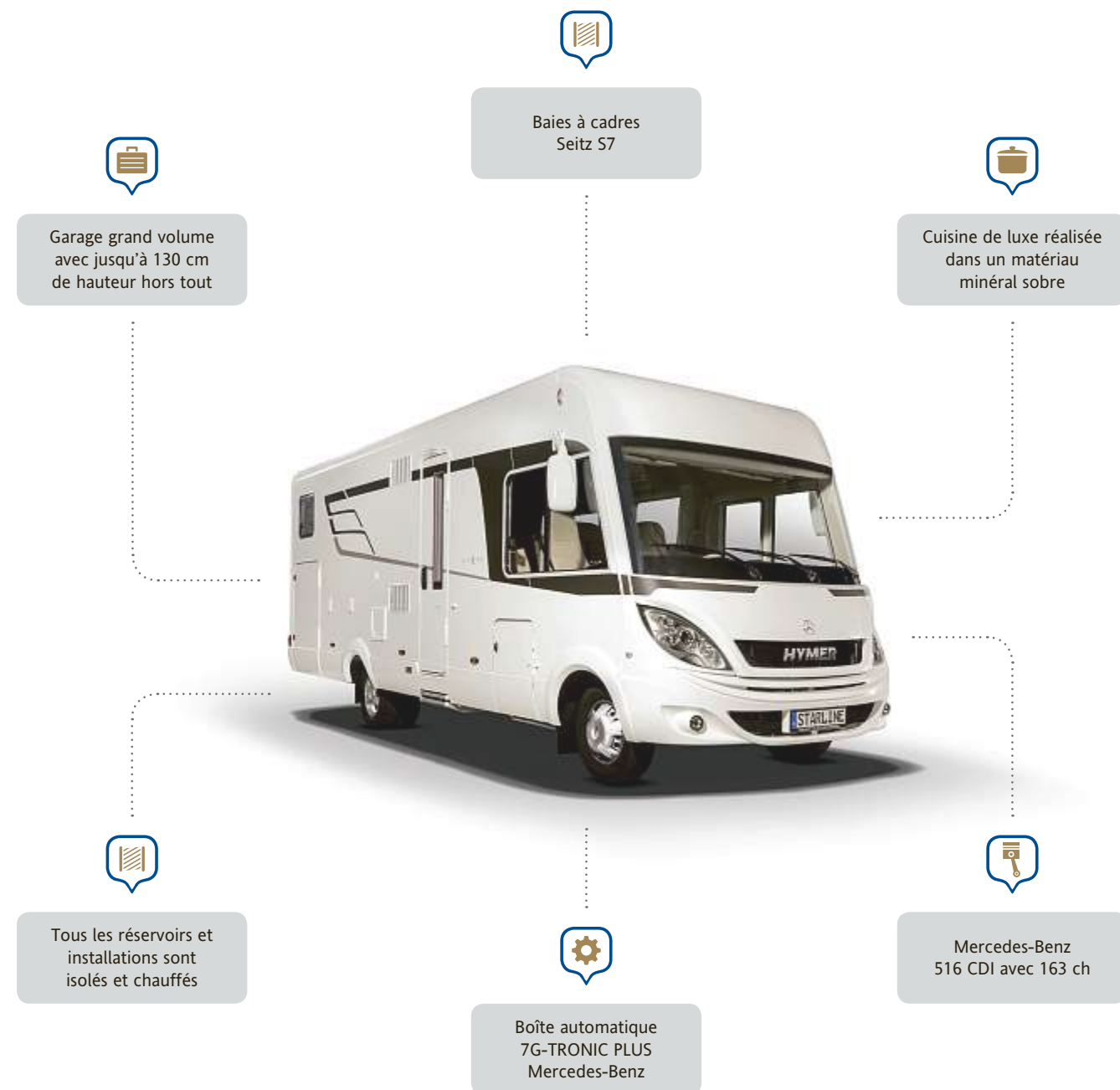


Vous trouverez toutes les données techniques dans l'actuelle liste des prix du camping-car.




# Innovations Hyermobil StarLine

*Intégral premium au confort exclusif.*

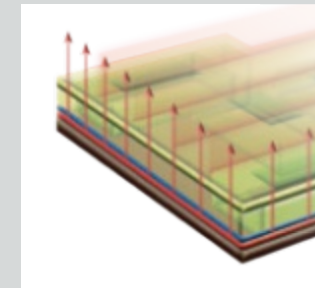


**Autres points forts de série :** toit avec revêtement en PRV, plancher en construction légère en PRV, éclairage de nuit dans la partie du socle, éclairage d'ambiance, châssis « confort-sécurité », plancher de l'habitacle sans marche, réfrigérateur Jumbo, système de couchage grand confort HYMER

Vous trouverez de plus amples informations au sujet de l'Hyermobil StarLine sur le site Internet : [www.hymer.com/starline](http://www.hymer.com/starline)




Illustrations non contractuelles.



## Double plancher

Effet de plancher chauffant, protection contre le gel pour les installations et de plus un espace de rangement chauffé – tout ceci est assuré par le double plancher multifonctions de 12,5 cm et ses buses qui diffusent l'air pulsé chaud entre le plancher (3 cm) et le sous-plancher (3,5 cm).



## Point fort du châssis

Le régulateur de vitesse intégré permet de conduire à vitesse constante, de façon confortable et en toute sécurité. Dès lors que la vitesse programmée est dépassée, l'avertisseur intégré de limitation de vitesse Speedtronic émet un signal. La climatisation « Tempmatik » assure des températures agréables.



## Cinq passagers

La banquette supplémentaire à côté de la porte d'entrée du StarLine est modulable en option en équipement spécial. Elle se transforme facilement en cinquième place assise équipée d'une ceinture de sécurité trois points intégrée.



## Réseau de bord sécurisé

Le convertisseur sinusoïdal Waeco disponible en option fournit 1 800 watts de puissance permanente pour le réseau de bord. Grâce au changement prioritaire de réseau pour l'approvisionnement externe et au « Sleep Mode » pour les appareils éteints, il économise l'énergie et déleste la batterie.



## Chauffage à eau chaude

Le chauffage optionnel Alde à eau chaude avec ses nombreux convecteurs fournit une chaleur très agréable – même jusqu'au niveau du tableau de bord. Le système est alors couplé à un échangeur thermique à basse consommation d'énergie.



## Plus d'indépendance

Les grands réservoirs augmentent l'autonomie jusqu'à la prochaine station de remplissage et offrent plus de liberté et de possibilités d'improvisation dans vos voyages. Le réservoir d'eau propre dans le double plancher contient près de 170 litres, celui des eaux usées 140 litres.



## Espace fraîcheur

Le grand réfrigérateur Jumbo fait partie intégrante de l'équipement de série de la cuisine. Sa capacité de 160 litres et un compartiment freezer séparé lui permettent de conserver sans peine une très grande quantité d'aliments au frais pour la route.



## Confort de vie et cuisine tout confort

*La qualité qui exalte tous vos sens.*



### Élégant design cuir

La combinaison de sellerie du StarLine 680 est ici présentée en « Cuir galets » luxueux et s'harmonise avec les façades élégantes des meubles. La table luxueuse variable pivote à 360 degrés et coulisse aussi bien en long qu'en travers.



### Plus de place pour les appareils de cuisine

Le compartiment de rangement escamotable au-dessus de l'évier est non seulement très pratique mais convient parfaitement au rangement d'appareils de cuisine supplémentaires.



### Élégance jusque dans les moindres détails

L'élégant bloc de cuisine dans le StarLine 680 séduit par un plan de travail large et profond, des rangements type apothicaire et un plan de travail réalisé dans un matériau minéral facile à entretenir.



### Confort d'habitation d'exception

Le salon du StarLine 680 – présenté ici en « Cuir galets » et avec le décor de mobilier « Pomme du Palantin » – est un vrai plaisir pour les yeux.





## Confort de couchage et salle de bains tout confort

*Modernité intemporelle pour des voyages sans compromis.*

### Chambre confortable

La chambre à coucher du StarLine 680 est équipée de deux lits jumeaux confortables et des meubles de pavillon tout autour. Des marches fixes de grande largeur permettent de monter et descendre facilement. Le système de couchage grand confort HYMER de série avec sommiers à assiettes met parfaitement en évidence les avantages des matelas à mousse froide multi zones.



### Grand espace en hauteur

La surface de couchage de 150 cm de large totalement utilisable avec le lit de pavillon en position abaissée permet de disposer d'une hauteur libre sous plafond suffisante d'un bon mètre.



### Élégant design verre

Le lavabo haut de gamme en matériau noble « Cool Glass » est esthétique, extrêmement robuste, facile à entretenir et de longue durée de vie. Visuellement et à l'usage, il est très proche de la porcelaine.



### Espaces séparables

Le cabinet de toilette du StarLine est totalement séparable de l'espace d'habitation. La pièce intermédiaire peut être utilisée aussi comme dressing grâce à une porte fixe.



\* nouveau

# L'intérieur en un clin d'œil

Design de tissu et cuir, moquettes et décors bois.

Tissu



Fayon



Santorin



Millau (microfibre)



Ambiance de style tissu Aureus\*



Pico



Tokio

Cuir synthétique /tissu



Cremissimo



Paradiso (Ecotech/tissu)



Etna



Santana

Modèles

Tissu

HYMER Van / Van S	–	✓	✓	✓	–	–
HYMER Exsis-t	○	✓	✓	✓	–	○
HYMER Tramp CL	–	✓	✓	✓	–	–
HYMER Tramp SL	✓	✓	✓	✓	–	✓
HYMER ML-T	✓	✓	✓	✓	○	✓
Hyermobil Exsis-i	○	✓	✓	✓	–	○
Hyermobil Classe-B DL / HYMER DuoMobil B-DL 534	✓	✓	✓	✓	–	✓
Hyermobil Classe-B PL	✓	✓	✓	✓	–	✓
Hyermobil Classe-B SL / HYMER DuoMobil B-SL 634	–	–	✓	✓	–	–
Hyermobil ML-I	✓	✓	✓	✓	○	✓
Hyermobil StarLine	✓	–	✓	✓	–	✓

Fayon



Millau

Pico

Santorin

Aureus\*

Tokio



\* Ambiance de style tissu = tissu avec jetée de lit, nappe et coussins

✓ = Équipement de série    ○ = Option

Cuir véritable /tissu



Tobago

Cuir véritable



Cuir galets

Moquettes



Roma

Décors bois



Pomme du Palantin



Samara



Poirier de Trentino

Cuir synthétique /tissu

○	○	–	○
○	○	○	○
○	○	○	○
○	○	○	○
○	○	○	○

○	○	○	○
○	○	○	○
○	○	○	○
–	–	○	–
○	○	○	○
–	–	○	–

Cremissimo

Etna

Paradiso

Santana

Cuir véritable /  
tissu

–
–
○
○
○

–
○
○
○
○
○

Tobago

Cuir véritable

–
–
○
○
○

○
○
○
○
○
○

Cuir  
Galets

Moquettes

○	○
○	○
○	○
○	○
○	○

○	○
○	○
○	○
○	○
○	○
○	○

Roma

Samara

Décors bois

○	✓
○	✓
–	✓
○	✓
○	✓

○	✓
○	✓
✓	–
–	✓
○	✓
✓	–

Pomme du  
Palantin

Poirier de  
Trentino



# Pièces & accessoires d’origine HYMER

*Tout harmonise parfaitement !*



## Le vélo est là !

Un système exclusif de porte-vélos pour le garage arrière HYMER. Le montage est très rapide. Assurément le porte-vélos le plus petit et le plus léger de la branche sans rails de retenue classiques mais garantissant la même sécurité.



## Le nouveau vélo à assistance électrique HYMER

Avec le vélo à assistance électrique HYMER by FLYER, vos vacances s’offrent un plus en matière de mobilité. Sur la base du modèle Flo-go doté d’un cadre agréablement bas et d’un moteur central Panasonic 250 W, un vélo a été créé qui, grâce à ses dimensions compactes et au mécanisme de pliage intelligent du guidon et des pédales, s’intègre à merveille dans le garage arrière. Outre la finition de grande qualité et l’excellent roulement, vous serez surtout séduit par sa garantie généreuse, par ex. 10 ans sur le cadre.



## Couchage pour chien

Le couchage pour chien HYMER confectionné sur mesure est en cuir synthétique de haute qualité. Il est doté d’un coussin moelleux et d’un revêtement anti-dérapant face sol. Parfaitement adapté pour la plupart des camping-cars.



## Tout à bord

Grâce au système de rangement modulable, spécialement conçu pour HYMER, votre garage sera ainsi toujours bien rangé et vous n’aurez plus besoin de monter dans le garage arrière pour procéder au chargement et au déchargement.



## Visibilité parfaite

La caméra de recul est intégrée de manière esthétique dans le troisième feu de stop et peinte dans la couleur de la carrosserie. Des capteurs infrarouges sont installés pour une vue parfaite, également la nuit (disponible en version caméra simple ou double).



## Système multimédia

Outre le guidage routier, le Tom-Tom Bridge d’HYMER permet d’utiliser toutes les fonctions d’une tablette normale et de nombreux outils HYMER utiles.



## Parfaitement ajustée

Vous reconnaissez la housse de protection d’origine HYMER à son ajustement optimisé aux formes de nos sièges. Les housses de protection sont lavables en machine et munies d’une poche à l’arrière. Elles sont disponibles dans les coloris beige et graphite.

Découvrez les nombreuses solutions innovantes qui vous sont proposées pour l’intérieur, l’extérieur, la technique de châssis ainsi que le transport et les voyages. Avec les accessoires d’origine HYMER, vous ferez toujours le bon choix. Toujours parfaitement adaptés, toujours parfaits, toujours avec la qualité d’origine. Les pièces et accessoires d’origine HYMER ne sont pas disponibles départ usine, mais peuvent être commandés et installés uniquement par l’intermédiaire de votre distributeur HYMER.



## Parfaitement adaptés

Des tapis de sol de cabine en velours polypropylène avec des inserts en Nubuck. Pour ennoblir la cabine avec la touche originale HYMER.



## Personnalisation

Une élégance sobre et une capacité de charge améliorée. Les jantes en aluminium HYMER made by Goldschmitt donneront à votre camping-car HYMER une touche personnelle tout en lui assurant une capacité de chargement importante.



## Rêve d’enfant

Avec une surface de couchage de 150 × 70 cm, le lit de cabine pour enfant HYMER offre un couchage supplémentaire et s’installe très facilement dans la cabine de conduite Fiat.



## Comme sur un nuage

La conception en mousse Visco développée pour ce protège-matelas HYMER est respirante et s’adapte parfaitement à la forme du corps, même dans le cas d’un faible poids.



## Parfaitement occultant

Protection contre le soleil et les regards indésirables : particulièrement léger, résistant aux intempéries, textile imprégné de PVC. Pratique et esthétique.



## Sur mesure

Vous reconnaissez le drap housse d’origine HYMER à son ajustement optimisé aux formes de nos matelas. Il est disponible pour toutes les versions de lits. La housse est agréable au toucher et se lave à 60 degrés.



## Organiseur de lit


Un véritable génie de l’organisation se cache dans l’organisateur de lit de pavillon HYMER. L’extension d’espace de rangement parfaite pour tous ceux qui n’utilisent que rarement le lit de pavillon.



## Parure de lit élégante

La parure de lit HYMER haut de gamme de la marque ESTELLA est confectionnée en coton d’Égypte (jersey Interlock sans repassage). Elle est disponible en deux designs différents dont les coloris sont parfaitement harmonisés avec les intérieurs HYMER.

Vous trouverez toute notre gamme de pièces et d’accessoires d’origine HYMER sur internet à l’adresse suivante : [www.hymer-original-parts.com](http://www.hymer-original-parts.com)





### Remarque

Cette brochure correspond aux données connues au moment de l'impression. Malgré le contrôle du contenu, des erreurs d'impression restent possibles. Nous nous réservons le droit de procéder à des modifications d'équipement ou à des améliorations de produits sur les modèles de l'année en cours. Avant la conclusion de votre commande, veuillez vous informer auprès de l'un de nos distributeurs agréés HYMER sur l'état actuel du produit et de la série.

Les véhicules sont illustrés en partie avec des équipements spéciaux ou optionnels qui sont référencés dans les listes de prix correspondantes et disponibles contre un supplément. La décoration illustrée ne fait pas partie de la prestation de livraison HYMER. Les indications à propos de la livraison, l'apparence, la prestation, les dimensions et le poids du véhicule, les écarts dans le cadre de la tolérance d'usine (+/-5 % max.) sont possibles et autorisées et correspondent aux données connues lors de la mise à l'impression. Ces indications correspondent aux directives d'homologation européennes et peuvent, néanmoins, être modifiées jusqu'à la livraison du véhicule. Votre distributeur HYMER vous informera volontiers à propos des modifications éventuelles et des prestations de livraison de série.

Copyright © 2016 Hymer GmbH & Co. KG



Hymer GmbH & Co. KG  
Postfach 1140  
D-88330 Bad Waldsee

[www.hymer.com](http://www.hymer.com)  
[www.facebook.com/hymer.reisen.im.original](https://www.facebook.com/hymer.reisen.im.original)

